

УДК 339.1

ОСОБЕННОСТИ ФУНКЦИОНИРОВАНИЯ НАЦИОНАЛЬНЫХ МОДЕЛЕЙ МЕЖДУНАРОДНОЙ КОНКУРЕНТОСПОСОБНОСТИ

Рудницкий А.О.

*Таврический национальный университет им. В.И. Вернадского, Симферополь, Украина
e-mail: rud_andreas@mail.ru*

Рассмотрены основные элементы моделей конкурентоспособности стран БРИК. Проанализированы ключевые показатели социально-экономического развития стран БРИК. Выделены общие черты развития новых «центров силы» в мировом хозяйстве.

Ключевые слова: Конкурентоспособность национальной экономики, центры силы, страны БРИК.

Введение. Глобализационные процессы в мирохозяйственной системе обуславливают дальнейшую либерализацию мировой экономики. В условиях свободных рынков наибольшие выгоды от сотрудничества получает наиболее приспособленный и сильный субъект рынка. В современном мировом хозяйстве существует жесткая конкуренция не только на микроуровне, но и на уровне национальных хозяйств. Вследствие этого особую **актуальность** приобретают проблемы достижения экономикой государства максимального уровня конкурентоспособности, которые позволят в полной мере воспользоваться результатами либерализационных процессов.

Теоретические разработки в сфере конкурентоспособности национальных экономик лежат в поле зрения многих как отечественных, так и зарубежных исследователей среди которых наибольшую известность получили М.Портер, А.Смит, П.Самуэльсон, П.Кругман, В.Леонтьев, С.Соколенко, Ю.Макогон, О.Швыданенко. В их трудах разработаны теоретико-методологические основы конкурентоспособности субъектов мировой экономики. Вместе с тем, каждая страна обладает своей уникальной моделью конкурентоспособности в мировом хозяйстве. В связи с чем, нашей **целью** является выделение основных элементов присущих национальным моделям конкурентоспособности ряда государств – Российской Федерации, Китайской Народной Республики, Индии, Бразилии в как потенциальных геоэкономических лидеров мирового хозяйства.

Результаты исследования. В общем виде современная теория конкурентоспособности была изложена М. Портером (*M. Porter*) в его книге «The Competitive Advantage of Nations» [1], одной из ключевых идей которой была концепция неценовой конкуренции. Традиционно основными факторами благосостояния и могущества страны считались выгодное географическое положение, обладание богатыми природными ресурсами и наличие благоприятных

относительных цен на относительные факторы производства (прежде всего на труд и природные ресурсы). В настоящее же время под влиянием глобализации и либерализации акценты смещаются в сторону таких факторов как производительность труда, обладание новейшими технологиями, а также возможности формирования экономической среды, способствующей технологическому лидерству и выработке успешной конкурентной стратегии.

Государство может и должно влиять на формирование конкурентоспособности отдельных производителей и территориальных образований, которые, в свою очередь, формируют основу для экономического влияния страны на мировую экономику. Инструментами государственного воздействия могут служить:

- фискальная политика (полное или частичное освобождение предприятий перспективных отраслей от уплаты налогов и сборов);
- подготовка квалифицированных кадров для наукоемких отраслей экономики. Может осуществляться как в виде спонсируемых национальным правительством образовательных программ, так и в виде грантов на исследования;
- методы протекционизма и неопротекционизма. Субсидирование производителей, создание благоприятной инфраструктуры, система стандартизации и сертификации, затрудняющая проникновение резидентов иностранных экономики в слабые отрасли экономики.

Таким образом, конкурентоспособность национальной экономики является результатом реализации прикладного направления геоэкономики. Успешное осуществление геоэкономических стратегий позволит национальной экономике достичь высоких темпов роста и успешно реализовывать свою внешнеэкономическую политику.

В 2003 г. инвестиционным банком "Goldman & Sachs" был опубликован аналитический обзор [2], посвященный перспективам развития мирового хозяйства. В нем прогнозировалось, что при условии сохранения темпов развития мировой экономики, к 2050 году ведущую роль будут играть экономики четырех государств – Бразилии, Индии, Китая, Российской Федерации, каждая из которых имеет свою уникальную модель обеспечения конкурентоспособности национального хозяйства.

Рассмотрим их последовательно с точки зрения выделения общих качеств, способствующих устойчивому развитию и конкурентоспособности национальной экономики. Среди стран БРИК наибольший интерес исследователей вызывают Индия и Китай (см. рис. 1, рис.2). Наряду с Японией, эти государства являются локомотивами развития Азиатско-Тихоокеанского региона, производя около 60% ВВП региона и обеспечивая 45% импорта. Обладая обширной территорией, значительными запасами полезных ископаемых, а также емким внутренним рынком, Индия и Китай уже сейчас являются одними из ключевых игроков мирового хозяйства.

Еще четыре года тому назад в Обзоре экономического и социального положения за 2004 год Экономического и Социального Совета ООН, отмечалось: «В ходе оживления мировой экономики происходит также смена глобальной геоэкономической структуры: Китай и, в меньшей степени, Индия и ряд других крупных стран с формирующейся экономикой приобретают все большее значение

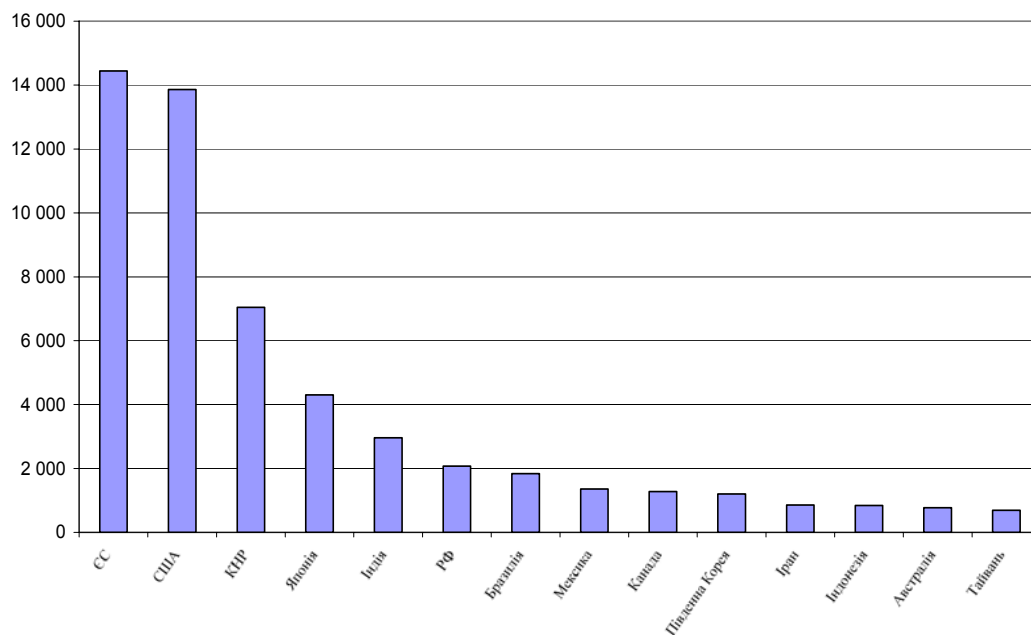


Рис. 1 Ведущие страны мира по уровню ВВП в 2007 г. по ППС (млрд. USD) [3].

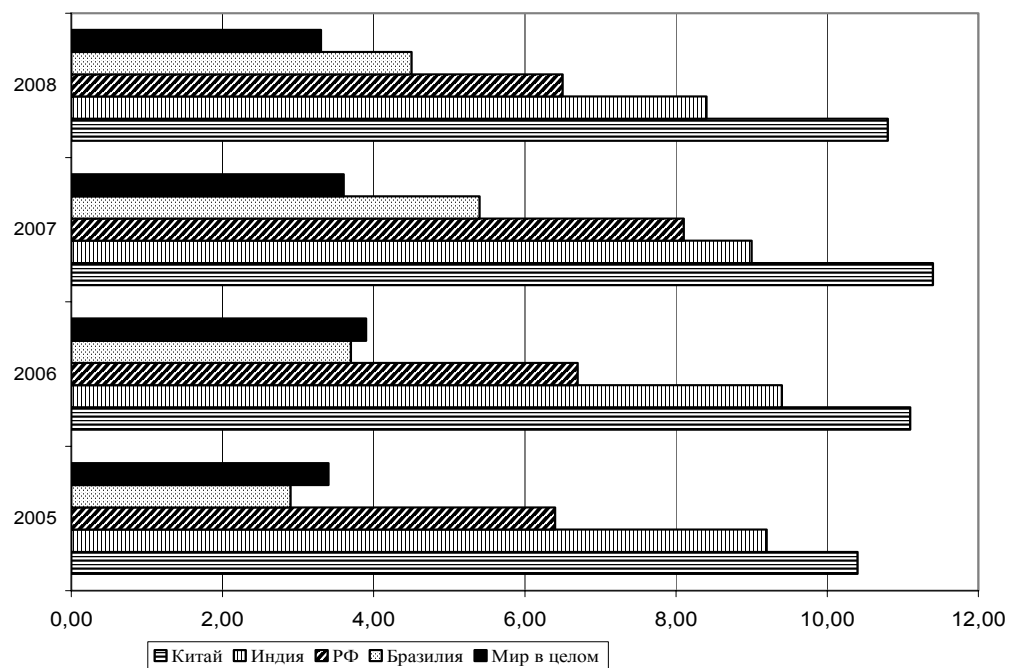


Рис. 2 Динамика изменения темпов пророста ВВП в странах БРИК (%) [6, p.132. 16]

как локомотивы мирового экономического роста. Тот факт, что движущей силой глобального роста постепенно становятся две развивающиеся страны с наибольшей численностью населения, в которых проживает большая часть беднейшего населения мира, может иметь самые серьезные последствия для остального мира: это уже привело к сокращению масштабов нищеты в мире, причем этот процесс будет продолжаться, и уменьшению разрыва в уровнях дохода между странами; это может также придать дополнительный импульс экономическому росту во многих других развивающихся странах; и это может также обусловить необходимость осуществления радикальных структурных преобразований в экономике других стран, некоторые из которых могут оказаться дорогостоящими»[4].

Современные исследования подтверждают сделанные прогнозы. В настоящий момент можно констатировать, что Индия и Китай занимают лидирующие позиции, в своих субрегионах Азии (Юго-западной и Восточной соответственно) [5].

Китайская экономика в течение последней четверти прошлого века прошла значительный путь от централизованно-плановой экономики, в значительной степени закрытой от внешнего влияния, к рыночно ориентированной системе, которая имеет быстро растущий частный сектор и является одним из ключевых игроков в глобальной экономике. По объему ВВП, взвешенного по паритету покупательной способности, Китай в 2007 году вышел на второе место после США, хотя по ВВП на душу населения он, как и раньше, остается страной с низким уровнем доходов.

В то же время страна сохраняет значительный темп прироста экономики, который в 2007 году составил 11,4 % (см. рис.2), несмотря на ряд неблагоприятных условий [7], таких как замедление роста экспорта, ужесточение кредитно-денежной политики, повышение курса юаня и удорожание рабочей силы. Основой экономического роста экономики КНР являются инвестиции, при этом на их объемы не сильно влияют правительственные ограничения и низкие процентные ставки. Можно констатировать, что активная торговая политика выводит Китайскую экономику на ведущие позиции в мире (см. рис. 3), а обширность территории и емкий внутренний рынок обеспечивают достаточную степень независимости от внешних факторов. В 2007 году доля КНР (включая Гонконг и Макао) в общемировом экспорте составила 11,3 %, в импорте – 9,5 % [8].

Негативным фактором развития национального хозяйства КНР можно считать региональные диспропорции развития между западными и восточными (прибрежными) регионами. Для нивелирования разрыва в развитии была разработана государственная стратегия развития западных регионов «Go West», направленная на развитие инфраструктуры, решение экологических проблем, модернизацию промышленности, развитие человеческого потенциала, научно-технические разработки, привлечение прямых иностранных инвестиций (ПИИ). Проводимая правительством политика выравнивания уровней регионального развития уже приносит результаты. Эксперты ООН отмечают [7], что общая картина обнадеживающая. Уже к 2006 году был практически нивелирован разрыв в ВВП на душу населения между регионами, отмечен рост ПИИ и инвестиций в основной капитал.

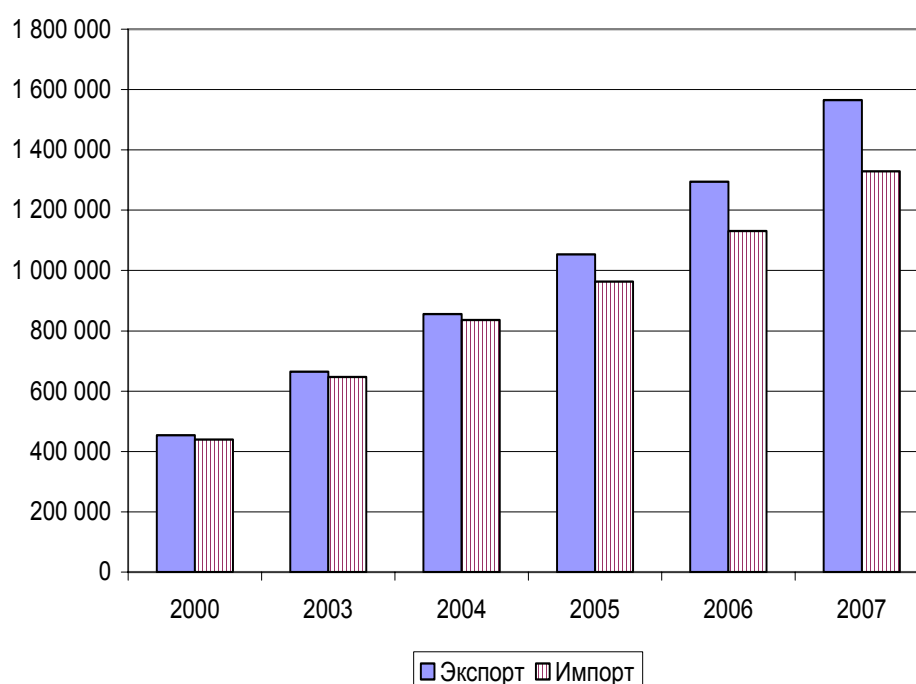


Рис. 3 Динамика экспорта FOB и импорта CIF товаров Китайской Народной Республики 2000-2007 гг. (млн. долл. США) [8]

Экономический рост в западных провинциях Китая помимо ценного опыта успешной региональной политики привел к увеличению торгового оборота западных провинций с соседними государствами. Китайское правительство всячески поощряет трансграничные коммуникации, создавая необходимую инфраструктуру. Активизация торговли с западными провинциями приводит к созданию «точек роста» в Центральной и Южной Азии, что в свою очередь подтверждает положение КНР в качестве, по крайней мере, регионального экономического лидера.

Аналитики Экономической и социальной комиссии по Азии и Тихому океану считают [7], что мировой кризис не должен нанести существенного урона китайской экономике. Даже в случае наихудшего варианта, экономика КНР понесет меньший ущерб, нежели национальные хозяйства других стран Азиатско-Тихоокеанского региона, считают авторы. Накопленные темпы роста замедлятся, но останутся устойчивыми. Также нивелирующим кризисную ситуацию фактором может послужить емкий внутренний рынок. Тем не менее, в данный момент мы можем наблюдать снижение доли частного потребления в ВВП и рост доли экспорта (см. рис. 4). Если учесть тот факт, что по итогам 2007 года почти половина экспорта КНР приходилось на страны Европейского союза и США (20,1 % и 19,1% соответственно), рецессия в экономиках этих стран может крайне негативно отразиться на национальном хозяйстве КНР [9, р. 19]. Эксперты ожидают активных действий правительства, направленных на смягчение последствий кризиса[7].

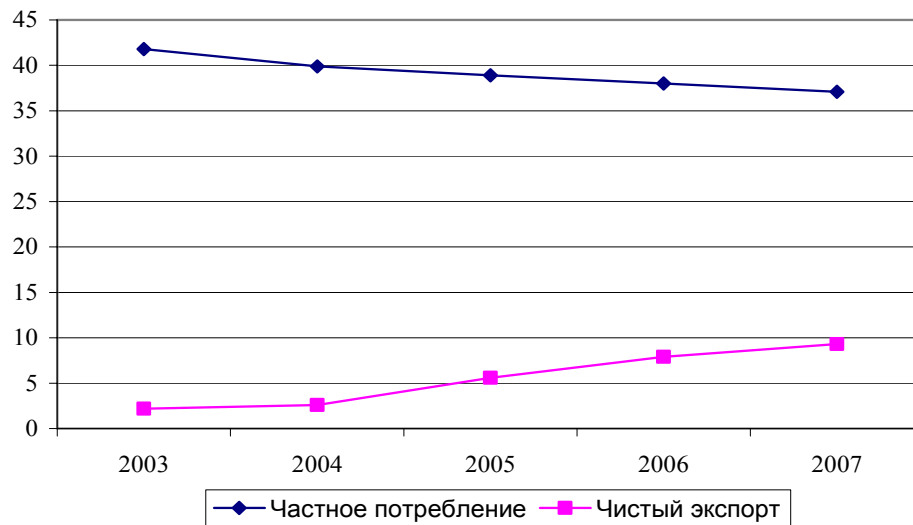


Рис. 4. Динамика изменения доли частного потребления и чистого экспорта в ВВП КНР (% ВВП) 2003-2007 гг. [9, р. 19]

Реформы в индийском национальном хозяйстве начались на десять лет позже, чем в КНР, но в настоящий момент индийская экономика уже является в значительной мере диверсифицированной и включает как традиционное сельское хозяйство и ремесла, так и широкий спектр отраслей современной промышленности, активно развивается наукоемкий сектор экономики, такие области как разработка программного обеспечения, ИТ-услуги и химическая промышленность, а также высоко развита сфера услуг. Услуги - основной источник экономического роста. Доля непроемственной сферы в ВВП составляет больше чем 50%, при менее чем трети занятых (см. рис. 5).

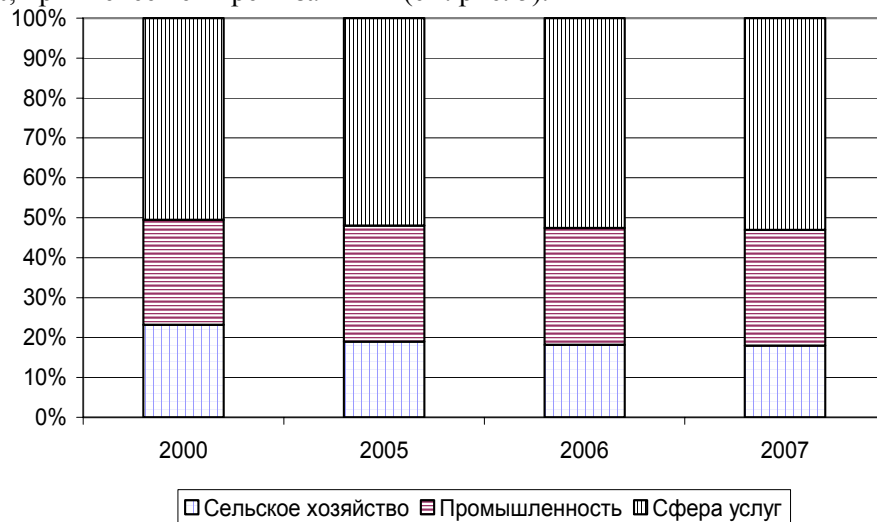


Рис. 5. Динамика изменения структуры экономики Республики Индия 2000-2007 гг. [10]

Средний прирост ВВП Индии за последние десятилетия составил более чем 7% в год, при этом уровень бедности сократился на 10%. Тем не менее около 35 % населения живет менее чем на 1 доллар США в день [7]. Это служит причиной низкого потребительского спроса и замедляет экономическое развитие. Более высокие темпы роста в промышленности и сельском хозяйстве позволяют нивелировать спад в сельском хозяйстве. В 2006 и в 2007 году рост составил 8,5 %, что позволило стране сократить финансовый дефицит. Индийская экономика продолжила свой рост и в 2008 году. Уровень прироста составил около 8,4% . Благоприятным фактором развития экономики Индии служит приток прямых иностранных инвестиций, объем которых в 2007 году достиг 23 млрд. долл. США (см. рис. 6), несмотря на сохраняющиеся государственные ограничения для инвесторов в ряде ключевых сфер экономики, например в сфере телекоммуникаций.

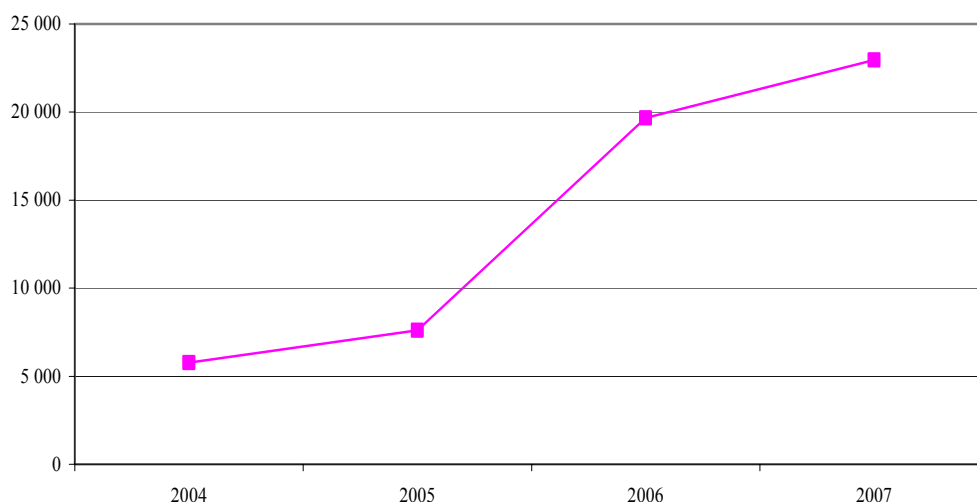


Рис. 6. Динамика изменения потока прямых иностранных инвестиций в экономику Республики Индия в 2004-2007 гг. (млн. долл. США) [11].

Эксперты отмечают [7], что поддержание высоких темпов роста национальной экономики Индии напрямую зависит от рассудительности руководства страны. Индийская экономика способна достичь 10% роста в случае, если в стране будут создаваться благоприятные условия для развития бизнеса, развиваться инфраструктура, и человеческий капитал. В настоящий момент правительство страны сосредоточено на сдерживании инфляции, стимулировании инвестиций, старящих своей целью увеличение производственных мощностей, рост производительности, сокращение дефицита квалифицированной рабочей силы.

Бразилия обладает одной из самых сильных экономик в Латинской Америке, производя примерно треть ВВП региона [12, р. 177]. тем не менее, темпы роста ее национального хозяйства ниже, чем в других странах БРИК и достигли в 2007 году 5,4% [13, р. 132]. Структура национальной экономики Бразилии характеризуется высокой долей сферы услуг в ВВП и низкой долей АПК (см. рис. 7). В то же время, можно констатировать, что в структуре внешней торговли экспорт и импорт товаров значительно превышает экспорт и импорт услуг.

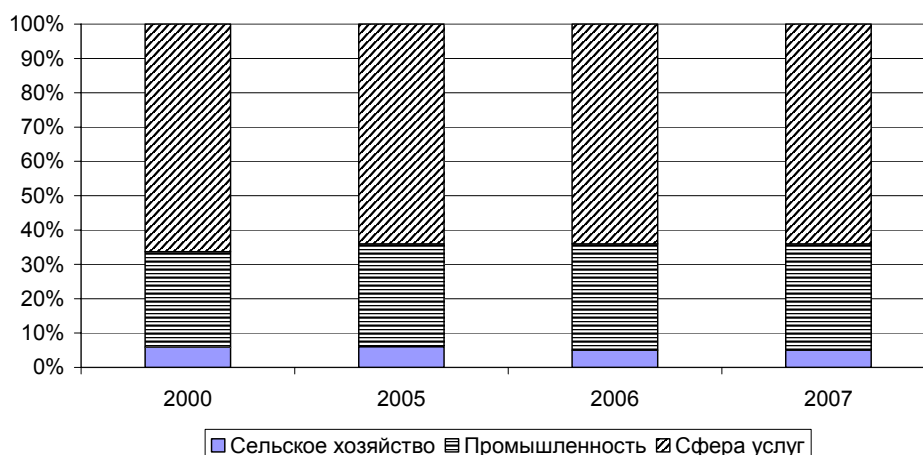


Рис. 7. Динамика изменения структуры экономики Бразилии 2000-2007 гг. [10]

Развитие промышленности Бразилии в 2007 характеризовалось ростом производства средств производства и товаров длительного потребления. Снижение в июле 2007 года учетной ставки Центрального банка Бразилии до 11,25 % [14] привело к увеличению внутреннего спроса, который не удалось покрыть за счет национального производства, что послужило причиной значительного прироста импорта (см. рис. 8).

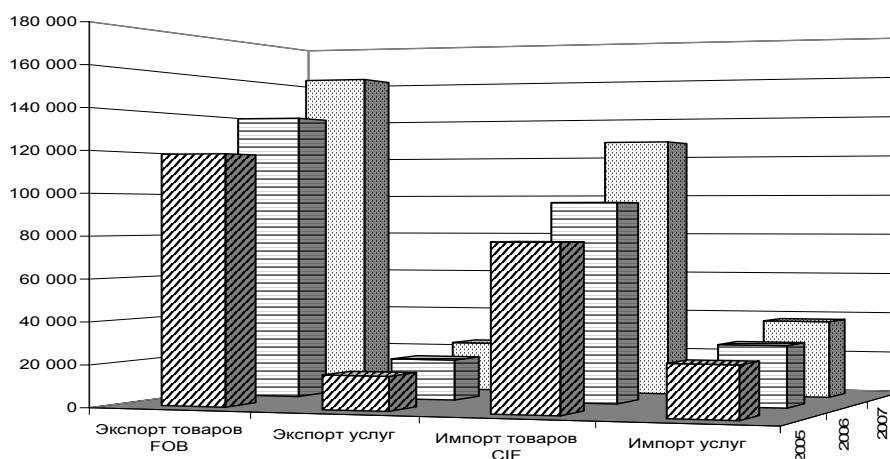


Рис. 8 Динамика изменения экспорта и импорта товаров и услуг Бразилии 2005-2007 г. (млн. долл. США) [13, p 315].

Пережить сложившуюся кризисную ситуацию в мировой экономике без потерь для национальной экономики Бразилия вероятнее всего не сможет. Это связано с сырьевой экспортноориентированной структурой экономики, что в условиях снижения спроса у главного торгового партнера – США неизбежно приведет к рецессии и в

промышленном секторе Бразилии. К концу 2008 года эксперты прогнозируют дефицит торгового баланса страны в размере 20 млрд долл. США [13].

Аналитики "Goldman & Sachs" выделяют следующие четыре структурные проблемы, решение которых поможет национальной экономике Бразилии добиться высоких темпов роста [15, р. 75]. Среди них:

- Усиление и улучшение качества фискального регулирования.
- Либерализация внешнеэкономической политики.
- Повышение качества образования.
- Проведение структурных реформ институциональной базы, с целью роста общей производительности.

Национальное хозяйство Российской Федерации с начала нового тысячелетия характеризуется динамичным развитием и активными темпами роста (см. рис. 9). Рассчитавшись в 2006 году с долгами перед международными организациями, экономика Российской Федерации получила возможность активно развиваться и привлекать иностранные инвестиции, поток которых в период с 2004 по 2007 год увеличился более чем в три раза (см. рис. 3).

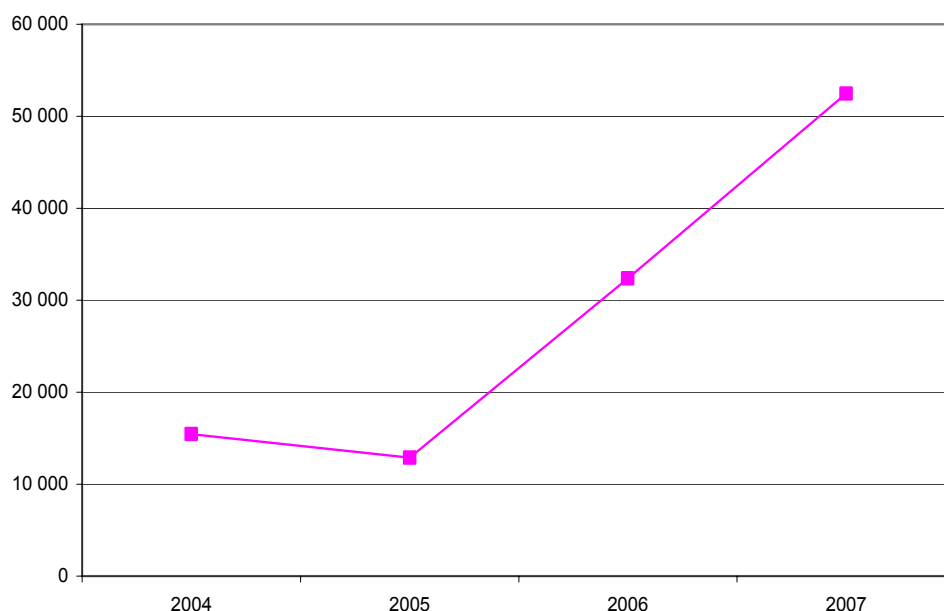


Рис. 9 Динамика изменения потока прямых иностранных инвестиций в экономику Российской Федерации в 2004-2007гг. (млн. долл. США) [10]

Активному развитию экономики России способствовали высокие цены на энергоносители, в первую очередь на нефть. Это способствовало активному росту внешнеторгового оборота и значительному положительному внешнеторговому сальдо, которое в 2007 году превысило 130 млрд. долл. США (см. рис. 10). Доходы, получаемые государством, направляются на структурные реформы в налоговой и финансовой сферах, в инвестиции в человеческий капитал.

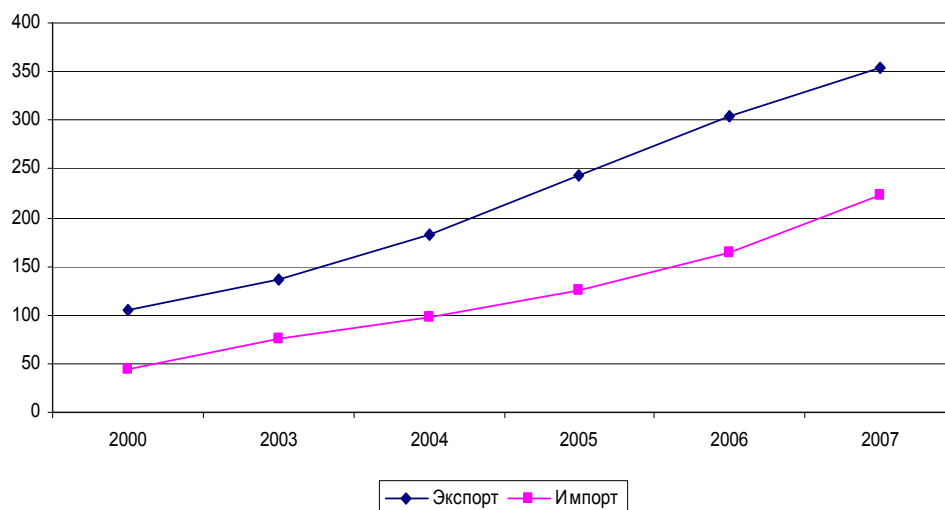


Рис. 10 Динамика изменения объемов экспорта и импорта товаров Российской Федерации (млрд. долл. США) [15]

В то же время можно констатировать, что у активно развивающейся экономики России есть и обратная сторона. Около 80 % в товарной структуре экспорта страны занимают природные ресурсы: углеводороды, метал, лесоматериалы. Это ставит дальнейшее развитие экономики в зависимость от конъюнктуры мирового рынка. В условиях текущего падения цен на нефть и сокращения потребления в США и Европе, это создает условия для замедления темпов развития. Для эффективного развития национальному хозяйству Российской Федерации необходимо изменение структуры производства в пользу продукции высокотехнологичных отраслей с высокой долей прибавочной стоимости.

Современная модель мирохозяйственных отношений уже не является ни биполярной, каковой она являлась до 1991 года, ни монополярной, которую на протяжении последних 15 лет пытались создать США. Активное развитие национальных хозяйств ряда развивающихся стран привело к возникновению новых «центров силы» в Азии и Латинской Америке.

Темпы роста национальной экономики Российской Федерации позволяют говорить о возрождении российского влияния как в Европе и Азии, так и в мире в целом. Российская Федерация за последние годы сумела вернуть международный авторитет, утраченный в 90-е годы XX века и доказать, что способна проводить активную и независимую внешнюю политику. За последние четверть века Индия и КНР прошли путь от стран с преимущественно сельскохозяйственной структурой экономики до сильных индустриально развитых держав, которые не собираются останавливаться на достигнутом. Экономические успехи развития Индии и Китая способствовали созданию новых локальных точек роста в Центральной и Южной Азии, что позволяет правительствам этих стран претендовать на лидерство в регионе. Учитывая обширную территорию, население, которое превышает

миллиард человек в каждой из стран, а также обладание ядерными технологиями как «мирными», так и в области ВПК, можно сделать вывод о том, в настоящий момент мировое сообщество является свидетелем становления новых сильных государств, с мнением которых нельзя не считаться.

Выводы. Рассматривая приведенные выше модели обеспечения конкурентоспособности стран можно выделить ряд присущих им особенностей:

- Экспорториентированность экономик. Положительным качеством такой модели может служить активное участие государства в международном разделении труда, приток в национальную экономику иностранной валюты, приход в страну иностранных инвесторов. В то же время, большая доля экспорта в ВВП при отсутствии емкого внутреннего рынка способна привести национальное хозяйство к зависимости от зарубежных потребителей и колебаний конъюнктуры мировых рынков. Также следует отметить, что основным потребителем продукции трех стран БРИК, а именно Бразилии, Индии и КНР, является одна страна – США. Это делает их уязвимыми от экономического воздействия со стороны страны-потребителя и в условиях текущего падения спроса в США негативно влияет на уровень развития стран-экспортеров.

- Низкая емкость внутреннего рынка. Несмотря на то, что в странах БРИК проживает почти половина населения Земли, внутренние рынки этих стран не отличаются высокой емкостью. Это связано с низким уровнем платежеспособности населения. Экономический кризис сокращает возможности для экспорта продукции и предприятия, которые не имеют возможности переориентироваться на внутренний рынок, вынуждены сокращать производство.

- Несмотря на активное развитие IT-технологий и сферы услуг, основу экспорта стран БРИК составляют сырье и полуфабрикаты. Низкий уровень обработки экспортируемой продукции не способствует высокой прибыли и развитию национального хозяйства стран-экспортеров. Исключение составляет Российская Федерация, чей экспорт основан на продаже топливно-энергетических ресурсов.

- Значительная часть доходов, получаемых преимущественно в базовых отраслях экономики, направляется на развитие высокотехнологичных отраслей.

- Все страны обладают обширной территорией, значительной численностью населения и богатыми запасами ресурсов, способных удовлетворить практически все потребности национальной экономики.

Становление новых «центров силы» помимо экономического развития регионов несет в себе реальную опасность дестабилизации существующей системы мирохозяйственных отношений. Дестабилизация, главным образом заключается в возможном переделе рынков сырья и сбыта продукции. В основе потенциальных экономических конфликтов лежит тот факт, что энергично развивающиеся компании стран БРИК будут все активнее вытеснять иностранные корпорации как со своих национальных, так и с внешних рынков. Подобные конфликты могут перерасти и в противостояние на государственном уровне. Однако, эффективность вооруженное противостояние в современных условиях существования сложной системы военно-политических союзов стремится к нулю. Вместе с тем отмечается эффективность экономических методов воздействия, что актуализирует проблемы поддержания должного уровня конкурентоспособности национальных производителей и

экономической безопасности государства в условиях современных геоэкономических трансформаций мирового хозяйства.

Список литературы

1. Porter, M. E. (1990), The Competitive Advantage of Nations. The Free Press New York 1990. 896 p
2. GOLDMAN & SACHS. GLOBAL ECONOMICS PAPER N. 99: "Dreaming with BRICs: the path to 2050, October 2003"
3. The 2008 WORLD FACTBOOK Central Intelligence Agency – [Электронный ресурс] - www.cia.gov/library/publications/the-world-factbook/index.htm
4. Обзор экономического и социального положения, 2004 год. Доклад ООН. [Электронный ресурс] - <http://daccessdds.un.org/doc/UNDOC/GEN/N04/385/36/PDF/N0438536.pdf?OpenElement>
5. Резюме обзора экономического и социального положения в Азиатско-Тихоокеанском регионе, 2007 год. ЭКОСОС ООН. [Электронный ресурс] – <http://daccessdds.un.org/doc/UNDOC/GEN/N07/310/72/PDF/N0731072.pdf?OpenElement>
6. Global Economic Prospects Economic and Social Survey of Latin America and the Caribbean [Электронный ресурс] - www.unescap.org/survey2008
7. Economic and Social Survey of Asia and the Pacific 2008, United Nations publication, Published by the UN Economic and Social Commission for Asia and the Pacific 2008 – 190 p- [Электронный ресурс]- http://www.unescap.org/survey2008/download/01_Survey_2008.pdf
8. UNCTAD HANDBOOK OF STATISTICS 2008, UNITED NATIONS PUBLICATION TD/STAT. 33, 512 p
9. Economic and trade relations between Latin America and Asia-Pacific: The link with China Printed in Santiago, Chile • United Nations – October 2008 – [Электронный ресурс] - <http://www.eclac.cl/cgi-bin/getProd.asp?xml=/publicaciones/xml/5/34235/P34235.xml&xsl=/comercio/tpl-i/p9f.xsl&base=/tpl-i/top-bottom.xml>
10. Официальный сайт Всемирного Банка <http://www.worldbank.org>
11. World Investment Report 2008: Transnational Corporations and the Infrastructure Challenge, United Nations publication – 2008. – 292 p – [Электронный ресурс] www.unctad.org/fdistatistics
12. Global Economic Prospects, The International Bank for Reconstruction and Development / The World Bank [Электронный ресурс] - http://www.finfacts.com/irelandbusinessnews/publish/article_1012262.shtml
13. Economic and Social Survey of Latin America and the Caribbean. Macroeconomic policy and volatility United Nations Publication -2008 – [Электронный ресурс] - www.eclac.org/publicaciones
14. Официальный сайт центрального банка Бразилии [Электронный ресурс] - www.bcb.gov.br
15. BRICS AND BEYOND Goldman Sachs Global Economics Group [Электронный ресурс] – 268 p. <http://www2.goldmansachs.com/ideas/brics/BRICS-and-Beyond.html>
16. Официальный сайт Министерства экономического развития Российской Федерации <http://www.economy.gov.ru>

Рудницкий А.О. Особливості функціонування національних моделей міжнародної конкурентоспроможності // Учені записки Таврійського національного університету ім. В. І. Вернадського. Серія «Економіка та управління». - Т. 22(61). – 2009. - №1. С. 83.

Розглянуті основні елементи моделей конкурентоспроможності країн БРІК. Проаналізовані ключові показники соціально-економічного розвитку країн БРІК. Виділені спільні риси розвитку нових «центрів сили» в світовому господарстві.

Ключові слова: конкурентоспроможність національної економіки, центри сили, країни БРІК.

Rudnickiy A.O. Features of national models of international competitiveness functioning // Scientific Notes of Taurida National V.Vernadsky University. Series: Economy and Management. Vol. 22(61). - 2009. №1. - P. 83.

The basic elements of models of competitiveness of countries of BRIK are considered. The key indexes of socio-economic development of countries of BRIK are analyzed. The general lines of development of new world economy's «centers of power» are selected. **Keywords:** Competitiveness of national economy, «centers of strength», BRIK.

Поступила в редакцію 29.06.2009