

УДК 334.722.8(477.75)

Колесник В.И.

ФИНАНСОВЫЕ АСПЕКТЫ ДЕЯТЕЛЬНОСТИ АКЦИОНЕРНЫХ ОБЩЕСТВ АВТОНОМНОЙ РЕСПУБЛИКИ КРЫМ

ПРОБЛЕМЫ ПОВЫШЕНИЯ ЭФФЕКТИВНОСТИ ФУНКЦИОНИРОВАНИЯ АКЦИОНЕРНОЙ СОБСТВЕННОСТИ

В процессе становления в Украине рыночной экономики и в связи с широким развитием предпринимательства объективно встает вопрос о выборе наиболее эффективной формы хозяйствования. Если для малого бизнеса наиболее приемлемой формой организации предпринимательской деятельности является создание частных предприятий с правом найма рабочей силы, то для среднего и крупного бизнеса, как показывает практика, более эффективной формой хозяйствования является *акционерное общество*.

Огромный интерес к акционерным обществам обусловлен, прежде всего, их возможностями по созданию наиболее благоприятных условий для эффективного развития предпринимательской деятельности.

Одной из наиболее важных проблем в Украине является проблема повышения эффективности функционирования акционерной собственности. Акционерная форма собственности потенциально способствует развитию капитала, поэтому задача государства состоит в обеспечении прозрачного и развитого фондового рынка. Кроме того, целесообразно было бы осуществлять государственное правовое регулирование, которое должно обеспечить, с одной стороны, необходимые условия для функционирования соответствующих рыночных механизмов, а с другой – приемлемые рамки их действия для всех участников рыночных отношений.

В связи с этим в настоящее время особую актуальность приобретает проблема изучения динамики финансовых показателей деятельности акционерных обществ, как основной составляющей эффективности их работы.

В научных публикациях отечественных ученых достаточно широко рассматривается проблемы оценки деятельности предприятий различных форм собственности [1, 2, 3, 4], которые чаще всего освещают методы оценки деятельности предприятий и отраслей с точки зрения динамики общих показателей их функционирования. Также изучаются основные направления совершенствования управленческой деятельности в акционерных обществах [5].

Нерешенными составляющими проблемы являются вопросы, касающиеся финансовых аспектов деятельности акционерных обществ, и их взаимосвязи и влияние на повышение экономической значимости коллективного сектора экономики.

Целью данной работы является оценка финансового состояния акционерных обществ на основании экономического анализа статистических материалов.

Определение места предприятий данной организационно-правовой формы в экономике региона.

ФИНАНСОВЫЕ АСПЕКТЫ ДЕЯТЕЛЬНОСТИ АКЦИОНЕРНЫХ ОБЩЕСТВ АРК

Коллективные предприятия – единственный сектор в экономике Украины, который имеет тенденцию к росту. При этом часть негосударственных предприятий Автономной Республики Крым за 9 месяцев 2003 года составляет 72,6%. Более трети предприятий негосударственного сектора составляют акционерные общества (33,8%) – в прошлом государственные предприятия.

Треть акционерных обществ (33,0%) – промышленные предприятия, на предприятия оптовой и розничной торговли приходится пятая часть (20,7%) акционерных предприятий. Прибыль (сальдо), полученная этими обществами составляет 49689,4 тыс.грн. и 2712,3 тыс.грн. соответственно, 14,1% – акционерные предприятия транспорта и связи, 12,3% – строительства, которыми за отчетный период допущены убытки (таблица 1).

Корпоративное управление

Становление финансового рынка в Автономной Республике Крым свидетельствует о том, что превращение государственных предприятий в акционерные общества в процессе приватизации стало основным фактором возникновения рынка. На нынешнем этапе акционерные общества являются основными субъектами фондового рынка.

Об этом красноречиво свидетельствует доля выпуска акций в общем объеме выпуска ценных бумаг. Особое значение имеет повторный выпуск акций. За 9 месяцев текущего года повторная эмиссия достигла 102,5 млн.грн., а уставный фонд акционерных обществ, объявивших ее, возрос в 2 раза. Анализ величины уставного фонда крымских эмитентов показывает, что количество акционерных обществ с большим уставным фондом незначительно. Данные об удельном весе предприятий, в зависимости от величины уставного фонда, представлены в диаграмме (рис.1).

Таблица 2

Вид ценных бумаг	Объем эмиссии, млн.грн.	Удельный вес в общем объеме, %
Всего	3008,5	100,0
Акции	2712,5	90,2
Облигации	30,0	1,0
Векселя	245,0	8,1
Прочие ценные бумаги	21,0	0,7

**ФИНАНСОВЫЕ АСПЕКТЫ ДЕЯТЕЛЬНОСТИ АКЦИОНЕРНЫХ ОБЩЕСТВ
АВТОНОМНОЙ РЕСПУБЛИКИ КРЫМ**

Таблица 1

Финансовый результат от обычной деятельности до налогообложения акционерных обществ по видам деятельности за 9 месяцев 2003 года

	Финансовый результат, прибыль, убыток (-) (тыс.грн.)	Предприятия, которые допустили убытки	
		удельный вес, %	убытки, (тыс.грн.)
Всего	44672,9	61,7	135684,1
Сельское хозяйство, охота и лесное хозяйство	-558,2	80,0	608,7
РЫБНОЕ ХОЗЯЙСТВО			
	-9618,0	100,0	9618,0
Промышленность	49689,4	65,6	86762,2
добывающая промышленность	57512,4	55,6	3344,5
обрабатывающая промышленность	-7357,8	66,4	73166,5
производство и распределение электроэнергии, газа и воды	-465,2	66,7	10251,2
Строительство	-6722,3	69,4	9396,2
Оптовая и розничная торговля; торговля транспортными средствами, услуги по ремонту	2712,3	59,8	5708,2
Гостиницы и рестораны	-5692,1	50,0	9946,5
Транспорт и связь	-4036,1	71,4	10524,5
Финансовая деятельность	3314,6	35,7	155,1
Операции с недвижимостью, сдача внаем, услуги пользователям	9113,9	40,0	730,9
Охрана здоровья и социальная помощь	7238,5	23,8	1423,3
Коллективные, общественные и индивидуальные услуги	-769,1	60,0	810,5




Рис.1. Удельный вес предприятий в зависимости от величины уставного фонда

В большинстве акционерных обществ уставный фонд сформирован за счет простых именных акций (99,4%). Привилегированные именные акции выпустили 5 акционерных обществ на сумму 17,5 млн.грн. и на данном этапе они еще не нашли широкого применения.

Акционерные общества, выпускающие акции, имеют право в дальнейшем их выкупать.

На протяжении 2003 года выкуплено акций на сумму 26,4 млн.грн. (1,0% объема выпуска), а повторно продано – на 21,6 млн.грн.

За 9 месяцев текущего года эмитентами выплачены дивиденды на сумму 1,2 млн.грн., то есть 4 копейки на каждую гривну, вложенную в акцию.

Кроме первичного рынка ценных бумаг, акции являются лидером и на вторичном рынке. Держатели владеют акциями стоимостью 106,1 млн.грн., причем около 30,0% акций сосредоточено в финансовых организациях. В течение года было приобретено акций на сумму 143,0 млн.грн., а продано на 115,2 млн.грн. Доход по акциям составил 0,8 млн.грн.

Через механизм рынка ценных бумаг осуществляется мобилизация инвестиционных ресурсов с целью содействия экономическому росту, ускорению научно-технического прогресса, освоению новых технологий.

Доход (выручка)

В условиях радикального изменения управления экономикой показатель выручки от реализации продукции становится одним из основных показателей производственно-финансовой деятельности предприятий. С развитием предпринимательства и повышением конкуренции возрастает ответственность предприятий за выполнение принятых на себя обязательств. Таким образом, показатель выручки от реализации продукции отвечает требованиям коммерческого расчета и, в свою очередь, способствует развитию корпоративного сектора экономики.

Основным источником денежных накоплений является доход (выручка) от реализации продукции, который за 9 месяцев 2003 года составил 3188665,8 тыс.грн. (48,8% дохода коллективных предприятий), что на 41,2% больше уровня прошлого года. В общем объеме дохода, полученного всеми предприятиями автономии, на долю акционерных обществ приходится 37,2%, в то время как за 9 месяцев 2002 года этот показатель составлял 30,7%. На предприятия промышленности приходится 77,6% дохода (выручки) акционерных обществ (таблица 2).

На удельный вес не прямых налогов и других отчислений из дохода приходится 16,2% общей выручки, против 18,3% - по итогам 9 месяцев 2002 года, хотя в денежном выражении не прямые налоги и другие отчисления увеличились на 103124,8 тыс.грн.

Затраты на производство продукции (работ, услуг)

За 9 месяцев 2003г. затраты на производство продукции (работ, услуг) акционерных обществ (АО) в целом составили 1952,5 млн.грн., причем наибольший удельный вес этих затрат 76,0% приходится на открытые акционерные общества (ОАО), а 24% - на закрытые акционерные общества (ЗАО).

Группирование затрат по экономическим элементам дает возможность оценить динамику структуры затрат, изменение материалоемкости и трудоемкости продукции (рис.2).

**ФИНАНСОВЫЕ АСПЕКТЫ ДЕЯТЕЛЬНОСТИ АКЦИОНЕРНЫХ ОБЩЕСТВ
АВТОНОМНОЙ РЕСПУБЛИКИ КРЫМ**

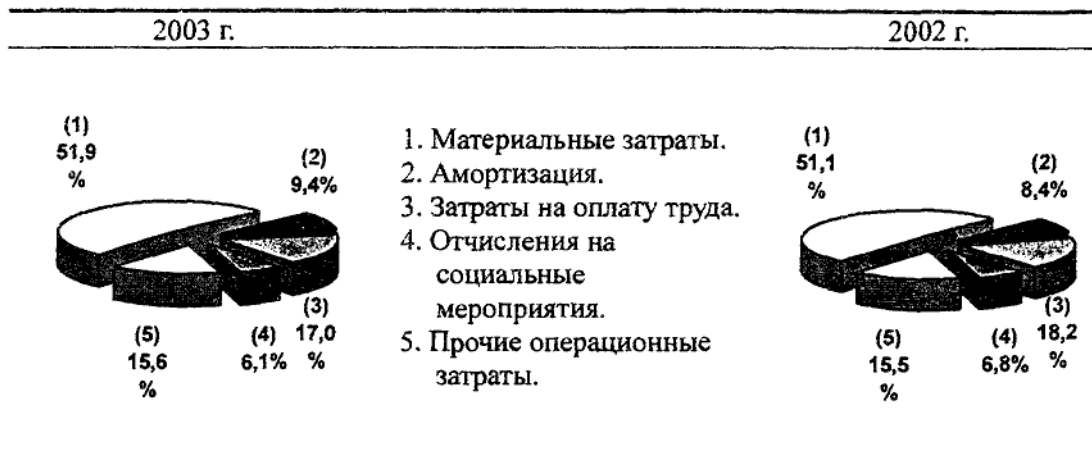


Рис.2. Структура затрат на производство продукции (работ, услуг) за 9 месяцев

Анализ затрат АО на производство продукции показывает, что в сравнении с 9 месяцами 2002г. прослеживается тенденция роста материалоемкости и снижения трудоемкости. Так, доля материальных затрат за 9 месяцев 2003г. по АО составила 51,9%, что на 0,8 п.п. больше аналогичного периода прошлого года, а удельный вес затрат на оплату труда снизился на 1,2 п.п. по сравнению с 9 месяцами 2002г. и составил 17,0%.

Более материалоемким и менее трудоемким является производство продукции (работ услуг) ЗАО. Доля материальных затрат составляет 56,1%, что больше 9 месяцев 2002г. на 5,9 п.п. и в целом по АО - на 4,2 п.п.

За 9 месяцев 2003г. доля материальных затрат ОАО составила 50,5%, что меньше аналогичного периода прошлого года на 1,0 п.п. При этом также снизился удельный вес затрат на оплату труда на 1,4 п.п. и составил 17,8%, хотя по сравнению с аналогичным показателем в целом по АО он выше на 0,8 процентных пункта.

По сравнению с 9 месяцами 2002г. эффективность производства продукции в целом по АО снизилась. Если в 2002г. от каждой вложенной гривны дополнительно получено продукции на 6 коп., то в 2003г. – 1,5 коп. Затраты на единицу произведенной продукции (работ, услуг) по ОАО составили 98,2 коп./грн., по ЗАО – 99,7 коп./грн.

Финансовый результат

Прибыль предприятий является важным обобщающим показателем производственно-хозяйственной деятельности. От размера полученной прибыли каждого предприятия зависит финансовое положение акционерных обществ в целом, возможности формирования фондов экономического стимулирования, выполнение обязательств по платежам, а также пополнение бюджета республики.

Так за 9 месяцев прибыль (сальдо) от обычной деятельности до налогообложения акционерных обществ составила 44672,9 тыс.грн. (размер прибыли – 180357,0 тыс.грн., убытка – 135684,1 тыс.грн.), в то время как за соответствующий период прошлого года убытки достигли суммы 163833,1 тыс.грн.

В коллективной форме собственности доля прибыли акционерных обществ составляет 61,9% ее объема, убытка – 64,8 процента.

Данные приведенной диаграммы (рис.3) свидетельствуют об увеличении общей суммы прибыли, темп роста которой составил – 2,8 раза, в то время как убытки снизились на 40,8%.

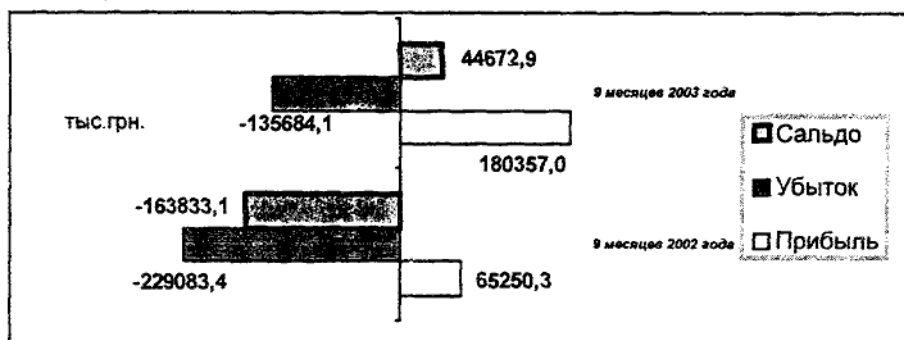


Рис.3. Динамика финансовых результатов

Из 11 видов экономической деятельности только акционерные предприятия пяти в отчетном периоде получили прибыль.

Наибольший удельный вес как прибыли (75,7%), так и убытков (63,9%) приходится на предприятия промышленности (рис.4). По акционерным предприятиям, как и в целом по всем субъектам хозяйствования, наблюдается значительное количество убыточных предприятий (Таблица 3). Их удельный вес в общем количестве акционерных обществ остается по-прежнему наибольшим – 61,7%. В целом же по всем предприятиям республики этот показатель ниже на 15,3 процентных пункта. Однако в акционерных обществах охраны здоровья и социальной помощи удельный вес убыточных предприятий наименьший – 23,8%, а все акционерные общества рыбного хозяйства – убыточные. Наибольшую сумму убытков допустили: Агропромышленное ЗАО Керченский рыбоконсервный завод «Пролив»; ЗАО «Керченский стекольный комбинат».




Рис.4. Структура прибыли и убытков по основным видам деятельности

**ФИНАНСОВЫЕ АСПЕКТЫ ДЕЯТЕЛЬНОСТИ АКЦИОНЕРНЫХ ОБЩЕСТВ
АВТОНОМНОЙ РЕСПУБЛИКИ КРЫМ**

При этом прибыль, полученная 38,3% акционерных обществ, перекрывает убытки, допущенные вышеуказанными предприятиями, причем 75,7% прибыли сформировано промышленными акционерными обществами, так на ГАО «Черноморнефтегаз» приходится 32,8% ее объема, Красноперекопский ЗАО «Укрснаб» - 21,2%.

Формирование чистой прибыли

Всего по АРК	46,4
государственный сектор	52,2
частная	31,7
коллективная	46,8
собственность других государств	30,4

увеличился в 2 раза, причем 77,8% налога внесены предприятиями промышленности.

Чистая прибыль (сальдо) акционерных обществ за отчетный период составила 7924,3 тыс.грн., тогда как в прошлом году за 9 месяцев акционерными предприятиями был допущен убыток – 47464,8 тыс.грн.

Всего по АРК	5,3
государственная	14,6
коммунальная	-5,8
частная	13,9
коллективная	3,8
собственность других государств	11,4

была введена на 14 акционерных обществах.

Рентабельность

Предприятия считаются рентабельными, если результаты от операционной деятельности покрывают издержки производства и, кроме того, образуют сумму прибыли, достаточную для нормального функционирования предприятия.

Уровень рентабельности операционной деятельности акционерных обществ самый низкий - 3,4%. Это ниже среднего показателя по республике на 1,9 п.п., а более эффективная работа государственных предприятий выражена наивысшим уровнем рентабельности (14,6%) (Таблица 4). На средний показатель уровня рентабельности акционерных обществ негативное влияние оказали предприятия рыбного и сельского хозяйства; транспорта и связи; строительства, результат от

Хотелось бы отметить, что превышение обычных и чрезвычайных затрат в 1,9 раза над этими же доходами не оказало негативного влияния на конечный финансовый результат.

Вклад акционерных обществ в крымский бюджет за 9 месяцев текущего года: налог на прибыль составил 36282,2 тыс.грн. (23,4%) и по сравнению с прошлым годом

По данным Крымского регионального управления по вопросам банкротства, за 9 месяцев текущего года хозяйственным судом Автономной Республики Крым на основании Закона Украины «О восстановлении платежеспособности должника, или признании его банкротом» принято к рассмотрению 21 дело о банкротстве акционерных обществ. Процедура санации (восстановления платежеспособности)

операционной деятельности которых имеет отрицательное значение, а уровень убыточности составил 31,9%; 13,8%; 1,8%; 1,7% соответственно.

Специфика деятельности предприятий, осуществляющих финансовую деятельность и занимающихся операциями с недвижимостью, связана с низкими затратами, а незначительная разница между ними и результатом операционной деятельности – следствие высокого уровня рентабельности – 110,2% и 60,8% соответственно.

Эффективность работы предприятия характеризует и другой относительный показатель – рентабельность продаж. В целом по экономике республики он составил 0,6, а по акционерным обществам этот показатель ниже – 0,3%. Это означает, что после вычета из полученного дохода всех расходов остается 3 копейки прибыли от каждой гривны продаж.

Платежно-расчетные отношения

Негативное влияние на финансово-хозяйственную деятельность оказывает неотрегулированность платежно-расчетных отношений. На протяжении ряда лет сохраняется тенденция увеличения объемов взаимных неплатежей как на предприятиях рыбного хозяйства, так и по субъектам хозяйствования в целом. По состоянию на 1.10.2003г. кредиторская задолженность в 1,5 раза превышает дебиторскую. Объем дебиторской задолженности за 9 месяцев 2003 года увеличился на 6,8%, кредиторской – на 13,6% и на конец отчетного периода составил соответственно 1739,0 млн.грн. и 2548,0 млн.грн.

В структуре как дебиторской, так и кредиторской задолженности, наибольший удельный вес приходится на задолженность за товары, работы, услуги (61,9% и 61,6% соответственно, или 1077,0 млн.грн и 1569,7 млн.грн) (рис.5).

Дебиторская

Кредиторская




Рис.5. Структура задолженности на 1.10.2003 года

Наличие задолженности в бюджет негативно характеризует внутреннюю задолженность. Так, по всем предприятиям республики этот показатель составляет

ФИНАНСОВЫЕ АСПЕКТЫ ДЕЯТЕЛЬНОСТИ АКЦИОНЕРНЫХ ОБЩЕСТВ АВТОНОМНОЙ РЕСПУБЛИКИ КРЫМ

180,2 млн.грн., или 2,8% кредиторской задолженности. На акционерные общества приходится 39,4% этой суммы, или 70,9 млн.грн.

Задолженность перед бюджетом акционерных предприятий по производству и распределению электроэнергии, газа и воды за отчетный период сократилась в 2,4 раза.

Задолженность по оплате труда имеет тенденцию к росту и за 9 месяцев она увеличилась на 31,8% (4377,7 тыс.грн.). Проблемы, связанные с выплатой заработной платы, наиболее остро стоят на предприятиях таких видов деятельности как: коллективные, общественные и индивидуальные услуги; охрана здоровья и социальная помощь; гостиницы и рестораны; добывающая промышленность. За отчетный период задолженность по оплате труда по этим видам деятельности увеличилась на 70,5%; 60,2%; 39,8%; 32,6% соответственно.

Трудовые ресурсы и оплата труда

Среднесписочная численность штатных работников больших и средних предприятий АРК за 9 месяцев 2003 года составила 440908 тыс. человек, что на 5% меньше, чем за тот же период прошлого года. На предприятиях коллективной формы собственности занято 42,% общей численности работающих. Из них почти половина (49%) – работники акционерных обществ различного типа. Следует отметить, что в открытых акционерных обществах работает в 2,6 раза больше сотрудников, чем в акционерных обществах закрытого типа. В сравнении с соответствующим периодом прошлого года численность работников ОАО и ЗАО сократилась соответственно на 6,5 и 8,4%.

Размер средней заработной платы в акционерных обществах за 9 месяцев текущего года был выше, чем в среднем по всем предприятиям коллективной формы собственности и в среднем по экономике. В открытых акционерных обществах уровень средней заработной платы составил 513,48 грн., а в акционерных обществах закрытого типа – 459,53 грн.

На предприятиях коллективной формы собственности существует задолженность по оплате труда, размер которой по состоянию на 1 декабря 2003 года составил 53618,9 тыс.грн. В общей сумме задолженности, образовавшейся на всех предприятиях, долг предприятий коллективной формы собственности составил 69%. В основном это долг открытых акционерных обществ, на которых сумма задолженности достигла 25099,6 тыс. грн., что составило половину суммы задолженности по заработной плате предприятий коллективной формы собственности.

В сравнении с состоянием на начало 2003 года задолженность предприятий коллективной формы собственности уменьшился на 10,6%, или 6357,6 тыс.грн.

Оборотные активы

Если за отчетный период 2003 года по всем предприятиям автономии наращивание объемов оборотных средств составило 14,8%, то по акционерным предприятиям в частности – 12,6%, на их долю приходится 50,9% оборотных активов республики (рис.6).

<i>Оборотные активы</i>					9 месяцев 2003 %
Запасы			Денежные средства, расчеты, другие активы		
30,0			70,0		
<i>производствен ные запасы</i>	<i>готовая продукция</i>	<i>дебиторская задолженность</i>	<i>денежные средства</i>	<i>прочие активы</i>	
21,1	8,9	60,1	4,8	5,1	

Рис.6. Структура оборотных активов

В структуре оборотных активов удельный вес запасов в сравнении с началом года увеличился лишь на 0,5% и составил 30,0% (868,2 млн.грн.), а на денежные средства, дебиторскую задолженность и другие активы приходится 70,0%.

Из-за низкой покупательской способности потребителей происходит затоваривание готовой продукцией. Если на 1.01.2003 года на складах находилось готовой продукции на сумму 241,3 млн.грн., то на 1.10.2003 года эти запасы возросли на 7,0% (по республике в целом рост запасов – 23,3%). Однако остатки готовой продукции акционерных обществ торговли за 9 месяцев сократились на 8,8%.

На начало года произошло увеличение производственных запасов в целом по акционерным обществам на 18,0%. На предприятия промышленности приходится 89,2% производственных запасов акционерных предприятий, а рост запасов в добывающей промышленности составил 69,1%.

Незначительный удельный вес денежных средств в структуре оборотных активов (4,8% против 2,2% на 1.01.2003г.) объясняется значительным объемом дебиторской задолженности – 60,1% (63,4% на 1.01.2003г.) и свидетельствует о неэффективном использовании оборотных средств, отвлечении их из производственного цикла.

Коэффициент покрытия

Он позволяет оценить общую ликвидность активов, показывает, сколько гривен текущих активов приходится на одну гривну текущих обязательств. На начало года и конец отчетного периода этот показатель составил 1,03, а средний показатель по республике – 1,05 на начало года и 1,07 – на конец отчетного периода (рекомендуемый диапазон данного показателя составляет 1,0-2,0).

Анализ данных свидетельствует о том, что акционерные общества своевременно погашают свои долги, однако предприятия строительства, сельского и рыбного хозяйства имеют неликвидный баланс. А предприятия, осуществляющие

ФИНАНСОВЫЕ АСПЕКТЫ ДЕЯТЕЛЬНОСТИ АКЦИОНЕРНЫХ ОБЩЕСТВ АВТОНОМНОЙ РЕСПУБЛИКИ КРЫМ

финансовую деятельность, на каждую гривну текущих обязательств (долгов) имеют 9,04 гривен текущих активов.

Коэффициент ликвидности

Учитывает качество оборотных активов и является более строгим показателем ликвидности. В целом по акционерным обществам на начало года и конец отчетного периода этот показатель составил 0,73 (рекомендуемый диапазон 0,8-1,0). Из-за значительного превышения оборотных активов над текущими обязательствами предлагаемых границ данный коэффициент не достиг желаемого уровня. На каждую гривну текущей задолженности акционерные предприятия в целом имеют 73 копейки ликвидных активов.

Коэффициент быстрой ликвидности акционерных предприятий, осуществляющих финансовую деятельность, из-за низких объемов кредиторской задолженности имеет наивысшее значение 8,94 на конец отчетного периода, а у предприятий строительства показатель данного коэффициента самый низкий (0,31).

Коэффициент абсолютной ликвидности показывает, какая часть текущих (краткосрочных) обязательств может быть погашена немедленно. Коэффициент абсолютной ликвидности при рекомендуемом значении 0,2-0,7 составил 0,02 на начало года и 0,05 на конец отчетного периода. На предприятиях, осуществляющих финансовую деятельность, этот показатель имеет самое высокое значение 2,15 на начало года и 2,90 – на конец отчетного периода.

Данное положение в акционерных обществах автономии свидетельствует о платежеспособности, ликвидности предприятий, но у них недостаточно денежных средств для единовременного погашения своих краткосрочных обязательств (кредитов банков и кредиторской задолженности).

Основные средства

По состоянию на 1.10.2003 года первоначальная стоимость основных средств составила 7752,1 млн.грн. (33,0% основных средств предприятий республики) и за 9 месяцев возросла на 0,8%.

Состояние основных средств и их обновление характеризует показатель износа, который на 1.10.2003 года по акционерным предприятиям составил 48,3%. Около половины оборудования физически изношено и требует интенсивного обновления. Однако невысок и средний показатель по экономике АРК в целом – 45,1%.

Отдельной проблемой остается состояние производственных средств акционерных обществ. При более высоком уровне финансового результата их деятельности состояние процессов обновления производственных средств акционерных обществ хуже, чем в целом по республике.

Степень пригодности основных средств по автономии составила 54,9%, а по акционерным предприятиям – 51,7%.

Обобщающей характеристикой эффективности использования основных средств и прочих необоротных активов, является показатель фондоотдачи, который за 9 месяцев 2003 года по акционерным обществам составил 0,56 и 0,49 в целом по автономии.

Ниже среднего показателя коэффициент фондоотдачи в таких видах деятельности как гостиницы и рестораны (0,20), сельское хозяйство (0,27), финансовая деятельность (0,29), а в акционерных предприятиях оптовой и розничной торговли; торговли транспортными средствами, услуг по их ремонту показатель фондоотдачи наивысший – 1,64.

ВЫВОДЫ

Анализ материалов мониторинга финансовой деятельности акционерных обществ, позволяет сделать выводы о неустойчивости финансового состояния, характеризующиеся следующими параметрами:

низкий уровень рентабельности;
значительная доля убыточных предприятий;
неотрегулированность платежно-расчетных отношений;
состояние процессов обновления производственных средств хуже, чем в целом по республике.

Вместе с тем выявлены отдельные положительные тенденции в динамике финансовых показателей:

впервые за ряд последних лет получена прибыль в целом по предприятиям изучаемой организационно-правовой формы;
произошло наращивание объемов оборотных средств;
в общем объеме выпущенных ценных бумаг доля акций достигла 90%.

Из выше изложенного следует, что, учитывая важность и значимость коллективного сектора в экономике, принятие государственных решений, направленных на улучшение имущественного и финансового состояния этих предприятий обеспечат экономическое развитие основных видов деятельности экономики Украины и Крыма.

Список литературы

- 1 Мец В.О. Экономический анализ финансовых результатов и финансового состояния предприятий // Учебное пособие. – К.: КНЭУ, 1999г.
- 2 Цигилик И.И. Экономический анализ хозяйственной деятельности предприятий // Учебное пособие. – Ивано-Франковск: Институт менеджмента и экономики, 2002г.
- 3 Артеменко В.Г., Беллендир М.В. Финансовый анализ – Киев: 1999г. – 160с.
- 4 Румянцев С. Перспективы развития акционерной формы собственности в Украине // Ценные бумаги Украины. - 2002г. - №34 (223) - С. 6
- 5 Птащенко Л.А. Направления совершенствования эффективности управления акционерными обществами // Зона инвестиционной привлекательности - С. 20
- 6 Румянцев С. Основные тенденции финансово-хозяйственной деятельности стратегически важных предприятий // Ценные бумаги Украины. - 2002г. - № 33 (222) – С. 7
- 7 Автономная Республика Крым в 2002г.: статистический ежегодник. - Симферополь: Главное управление статистики в АРК, 2003г.
- 8 О социально-экономическом положении Автономной Республики Крым за 2002 год: статистический доклад. – Симферополь: Главное управление статистики в АРК, 2003г.

Поступило в редакцию 15.09.2003