

УДК 659. 127. 4 + 004. 4` 227. 4

Mayol S., Gay M.

LES EFFETS DE LA MUSIQUE CLASSIQUE PUBLICITAIRE SUR LA ROUTE DE PERSUASION EMPRUNTÉE PAR UN PUBLIC DE JEUNES DE 18 À 25 ANS.

Présente dans la majeure partie des annonces télévisées, la sélection de la musique est un choix particulièrement délicat à opérer pour les publicitaires. Elle doit, en effet, accompagner la stratégie commerciale de l'annonceur tout en facilitant la réceptivité de l'annonce par sa cible.

Le rôle de la musique dans la communication publicitaire a fait l'objet de nombreuses recherches empiriques (Zajonc, 1968 ; Gorn, 1982 ; Tom, 1990 ; Pitt et Abratt, 1988 ; Blair et Shimp, 1992 ; Park et Young, 1986 ; Allen et Madden, 1985 ; Bierley, McSweeney et Vannieukskerk, 1985). Si ces études ont, pour la plupart, tenté de démontrer le rôle affectif du stimulus musical, Julien (1989) et Gallopel (1998, 2000) ont souligné son importance dans la création d'images mentales, et introduisent ainsi, au travers de cette conception symbolique de la stimulation musicale, une dimension plus cognitive à son fonctionnement persuasif.

Dans cet article, nous nous proposons de considérer conjointement ces deux approches, afin de mesurer les effets de la musique publicitaire sur la nature des routes de persuasion empruntées par les consommateurs.

Un certain nombre d'auteurs, (Gorn, Goldberg, Chattopadhyay et Litvack, 1991 ; Cole, Castellano et Schum, 1995) ayant, par ailleurs, souligné l'influence de l'âge sur le traitement de la musique publicitaire, nous avons volontairement limité notre étude à une tranche d'âge bien définie. Notre étude n'a porté que sur des sujets de 18 à 25 ans.

En choisissant par ailleurs de limiter notre étude aux seuls effets de la musique "classique" sur des sujets "jeunes", nous cherchons à démontrer qu'une musique pour laquelle le consommateur n'a pas, a priori, de prédispositions particulièrement favorables, peut néanmoins faciliter la formation de réponses favorables à l'annonce qu'elle accompagne.

LES DIFFÉRENTS RÔLES ATTRIBUÉS À LA MUSIQUE PUBLICITAIRES

Autour du rôle de la musique, la recherche a développé un certain nombre d'approches que nous classons en trois principales catégories:

Une vision strictement affective, qui envisage le rôle de la musique publicitaire au travers de son action sur les émotions, et notamment sur l'humeur et/ou le plaisir (Bruner, 1990 ; Gorn, 1982 ; Alpert et Alpert, 1990 ; Blair et Shimp, 1992).

Dans ce cadre, deux cas de figures ont été envisagés:

Une approche directe, selon laquelle les émotions suscitées (plaisir / humeur) se répercutent directement et automatiquement sur les réponses des consommateurs (attitudes envers la marque, attitudes envers l'annonce).

Une approche indirecte, au travers de laquelle, les émotions induites (plaisir / humeur) modulent d'abord les réponses cognitives (croyances, mémorisation) qui, elles, agissent sur les réponses que les consommateurs font à la publicité.

Une vision symbolique, qui présente la musique comme un vecteur d'imageries mentales. Avant d'avoir un impact sur les attitudes, le stimulus musical créerait des images dans l'esprit des consommateurs. Ces images, essentiellement générées en référence au vécu de chacun, et donc résolument expérientielles (Gallopel, 1998), contribueraient à la modification des croyances envers la marque donc des intentions d'achat.

Une vision résolument cognitive, qui envisage la musique comme un langage. Son rôle est alors de communiquer des informations et de favoriser la mémorisation de l'annonce et de ses arguments. La musique n'aurait pas pour fonction de créer un climat émotionnel, de générer des images dans l'esprit du consommateur, mais de véhiculer des informations susceptibles d'être transférées sur le produit ou l'annonce. La musique aurait donc à accompagner, à renforcer, les informations communiquées dans le message.

L'INFLUENCE DE L'ÂGE

L'âge a été l'une des variables les plus fréquemment mise en relation avec la nature de la réponse aux stimuli musicaux. Il semble en effet que l'on ait tendance à préférer le style musical que l'on a apprécié durant sa jeunesse, et à rejeter les autres (Donnat et Girard, 1989).

Les principales explications fournies sur le rôle de l'âge sont d'ordre biologique et sociologique.

D'un point de vue biologique, il a été avancé que les facultés de traitement diminuant avec l'âge, la musique, en tant qu'élément supplémentaire, pourrait encombrer et perturber le traitement du message (Gorn et al., 1991); et

D'un point de vue sociologique, c'est autour de la notion de sensibilité maximale que les principales explications ont été trouvées. La sensibilité optimale diminuant avec l'âge, c'est dans la jeunesse, lorsqu'elle est maximale, que les goûts artistiques, et notamment musicaux, se figent.

Le tableau suivant 1 retrace ces différences entre les classes d'âge:

Tableau 1

Musique préférée et âge (Donnat et Cogneau, 1990)¹

Sur 100 personnes de chaque groupe	Écoutent le plus souvent (<i>plusieurs réponses possibles</i>)				
	Musique classique	Jazz	Musiques traditionnelles	Variétés	Rock
15-19 ans	10	11	2	51	53
20-24 ans	18	18	4	51	43
25-34 ans	21	16	5	54	32
35-44 ans	31	14	12	52	17
45-54 ans	29	12	18	45	7
55-64 ans	25	5	15	32	2
65 ans et plus	18	2	10	21	1

¹ Donnat et Cogneau, Les pratiques culturelles des Français, ed. La Découverte, 1990

LES EFFETS DE LA MUSIQUE CLASSIQUE PUBLICITAIRE SUR LA ROUTE DE PERSUASION EMPRUNTÉE PAR UN PUBLIC DE JEUNES DE 18 À 25 ANS.

Au regard de ces résultats, comment doit se comporter le publicitaire ? Ne doit-il considérer que la musique appréciée par la cible qu'il vise ou, peut-il utiliser des musiques différentes, des musiques qu'elle n'apprécie ou qu'elle n'écoute pas ?

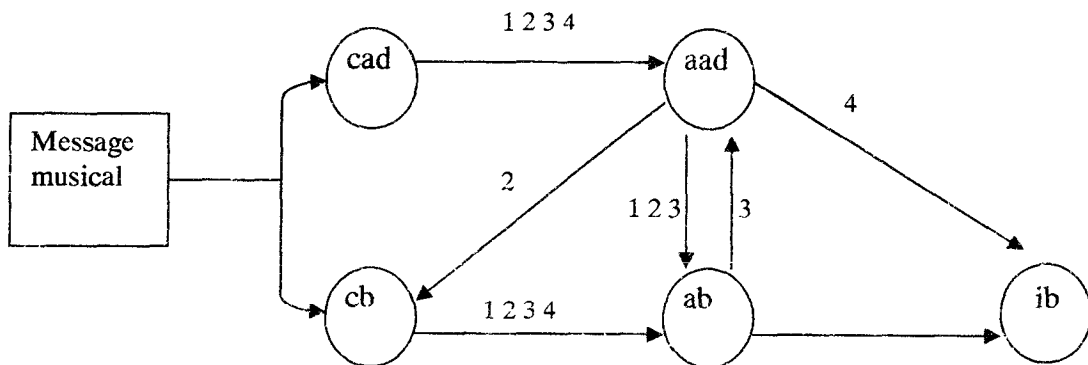
En nous intéressant aux effets de la musique "classique" sur un public âgés de 18 à 25 ans, nous tentons d'apporter les premiers éléments de réponses à cette question particulièrement cruciale pour la création publicitaire.

MÉTHODOLOGIE DE RECHERCHE

Problématique de la recherche

Notre expérimentation a pour objet de démontrer, qu'auprès de sujets âgés de 18 à 25 ans, l'utilisation de musiques "classiques" modifie la nature du traitement de l'annonce.

Pour appréhender le cheminement emprunté, nous nous sommes attaché aux relations entre les construits de Cad (Croyances envers l'annonce), Aad (attitudes envers l'annonce), Cb (Croyances envers la marque), Ab (Attitude envers la marque), et Ib (Intentions d'achat), et avons donc fondé notre analyse sur les 4 routes de persuasion proposée par MacKenzie, Lutz et Belch (1986): Le transfert affectif (route 1 -ATH2); la médiation duale (route 2 -DMH3); la médiation réciproque (route 3 -RMH4); et l'influence cognitive (route 4 -IHH5):



² Affect Transfert Hypothesis

³ Dual Mediation Hypothesis

⁴ Reciprocal Mediation Hypothesis

⁵ Independent Influences Hypothesis

MAYOL S., GAY M.

Choix de l'annonce et des musiques

Une annonce belge a été sélectionnée lors d'un pré-test, selon lequel elle apparaît comme « émotionnelle » (Résultats de ces tests en annexe 1).

Marque	Gruno
Pays	Belgique
Produit	Vestes en cuir
Année	1992
Slogan	« Cuir tendresse »
Images	Une femme attend son homme au bord de la mer. Il court et lui apporte une veste en cuir Gruno
Fond sonore	Bruits de la mer et mouettes

L'annonce retenue, présente un produit qui, tout en étant inconnu en France, n'est pas particulièrement destiné à un public jeune mais qui s'adresse à une population plus large (vestes en cuir).

Organisé autour de 4 messages (3 messages "musicaux", et un message de contrôle), notre test se fonde, au travers des méthodes d'analyse de structure de covariances, sur la suppression progressive des liens de régression non significatifs.

Les extraits retenus ont principalement été choisis en raison de leur appartenance à trois époques différentes de la musique "classique" : l'ère baroque (1600-1750), l'époque classique proprement dite (1750-1800), et l'époque contemporaine (1910-...).

N°	Compositeur	Titre	Epoque
1	Purcell	Rondo pour orchestre à corde	Baroque
2	Mozart	1 ^{ère} part. sonate pour piano	Classique
3	Stravinsky	Pulcinella, suite, sérénade	Contemporain

Nous avons donc naturellement constitué quatre groupes de sujets, un groupe par extrait et un groupe de contrôle (pour lequel l'annonce diffusée est présentée sans fond musical).

44 personnes ont été soumis au message "baroque", 64 au message "classique", 61 au message "contemporain", et 59 au message "muet".

La normalité des résidus nous a été attestée par l'intermédiaire des indices skewness (indice de symétrie) et kurtosis (concentration) calculés par le logiciel AMOS.

Mesures

Dans le cadre de cet article, un certain nombre d'échelles ont été retenues (annexe 2) :

Croyances envers la marque (Cb)

Pour la mesure des croyances envers la marque (Cb), nous avons eu recours à la méthode de Mittal (1990) qui consiste à poser à un nombre restreint d'individus la question suivante :

**LES EFFETS DE LA MUSIQUE CLASSIQUE PUBLICITAIRE SUR LA ROUTE DE
PERSUASION EMPRUNTÉE PAR UN PUBLIC DE JEUNES DE 18 À 25 ANS.**

« Quels éléments ou caractéristiques prenez-vous en considération lorsque vous achetez une veste en cuir ? », pour sélectionner les caractéristiques essentielles de chaque catégorie de produit.

Réalisée sur 32 personnes, cette enquête a permis de dégager les qualificatifs suivants :

Tableau 2

Caractéristiques associées au produit testé	
VESTE EN CUIR	
jolie coupe	
confortable	
bonne qualité	
bonne image	

La mesure retenue, au travers de la méthode de Mittal (1990), comporte quatre items mesurée par une échelle de Likert en 5 points.

Les résultats obtenus lors des pré-tests sur cette échelle sont les suivants :

Tableau 3

Indices de cohérence interne et d'ajustement pour l'échelle Cad

	GRUNO
ALPHA	0,8968
RHÔ	0,9284
KHI DEUX	3,7
GFI	0,990
AGFI	0,952

Croyances envers l'annonce (Cad)

A partir de l'échelle de Derbaix (1995), nous avons conçu une échelle en 5 items. Mesurée sur des Likert en 5 points:

- 1-L'atmosphère générale de cette publicité est particulièrement réussie.
- 2-Cette publicité est convaincante
- 3-Cette publicité est informative
- 4- Les arguments de cette publicité sont importants.
- 5- Les arguments de cette publicité sont particulièrement développés.

Tableau 4

Indices de cohérence interne et d'ajustement pour l'échelle Cb

	GRUNO
ALPHA	0,9058
RHÔ	0,9330
KHI DEUX	20
GFI	0,990
AGFI	0,929

Attitudes envers la marque (Ab)

Pour cette mesure (effectuée sur des likert en 5 points), nous avons retenu : deux items de l'échelle de MacKenzie, Lutz et Belch (1986) réutilisés par Homer (1990)

- 1-J'ai un jugement favorable sur le produit présenté dans cette publicité.
- 2-Globalement, on peut dire que j'ai une attitude favorable à l'égard du produit présenté. Et un item de l'échelle de Mitchell et Olson (1981) :
- 3- Je pense que le produit présenté est de bonne qualité.

Tableau 5

Indices de cohérence interne et d'ajustement pour l'échelle Ab

	GRUNO
ALPHA	0,8711
RHÔ	0,9214
KHI DEUX	0
GFI	1
AGFI	-

Attitudes envers l'annonce (Aad)

Pour mesurer l'Aad, nous avons, à partir de 2 items des échelles de Mitchell et Olson (1981), et Gardner (1985); et de 2 items de l'échelle de Derbaix (1995), conçu une mesure en 4 points:

- 1-J'ai trouvé que cette publicité était une bonne publicité.
- 2-J'ai bien aimé cette publicité
- 3-J'ai eu du plaisir à voir cette publicité
- 4-J'aurais du plaisir à revoir cette publicité

Les items de Derbaix (3 et 4) permettent d'intégrer à cette mesure un « volet hédoniste » de l'attitude envers l'annonce et un « volet de non-lassitude ».

Tableau 6

Indices de cohérence interne et d'ajustement pour l'échelle Aad

	GRUNO
ALPHA	0,9155
RHÔ	0,9476
KHI DEUX	0
GFI	1
AGFI	-

Description de l'échantillon

228 jeunes âgés de 18 à 25 ans ont été interrogés, les tableaux ci-après en décrivent les principales caractéristiques:

**LES EFFETS DE LA MUSIQUE CLASSIQUE PUBLICITAIRE SUR LA ROUTE DE
PERSUASION EMPRUNTÉE PAR UN PUBLIC DE JEUNES DE 18 À 25 ANS.**

Age	18	19	20	21	22	23	24	25	Total
N	14	51	70	44	27	18	3	1	228
%	6,2	22,4	30,7	19,3	11,8	7,9	1,3	0,4	100

Le public interrogé semble sensible à la musique en général (annexe 3), mais peu attiré par la musique classique. En effet, si la musique classique ne semble pas les déranger, ils sont peu nombreux à faire la démarche d'en acheter, ou même de simplement en écouter (il ne sont que 25,9% à déclarer en écouter de temps en temps).

Il n'en demeure pas moins qu'un certain nombre d'annonces publicitaires contenant de la musique classique leur sont directement adressées. Quelles réactions peuvent-ils avoir envers ces annonces?

La fonction symbolique, désormais acquise, du rôle de la musique sur le processus de persuasion publicitaire (Gallopel, 1998, 2000) lui confère un rôle plus cognitif. De part son pouvoir évocateur, la musique diffuse, en effet, des valeurs symboliques. Mais ce pouvoir cognitif se répercute-t-il sur la nature des routes de persuasion empruntées, notamment lorsque l'on s'adresse à un public qui, a priori, n'est pas en phase directe avec le style de musique diffusé.

RÉSULTATS

Le tableau ci-après fait état des résultats obtenus :

Les réponses des consommateurs:

	Silence	Climat 1 "baroque" Moyenne (F - sig) N=75	Climat 2 "classique" Moyenne (F - sig) N = 77	Climat 3 "contemporain" Moyenne (F - sig) N = 76
Aad	2,20	<u>2,31</u> (3,837 - 0,053)	<u>2,40</u> (7,093 - 0,009)	<u>2,12</u> (0,713 - 0,400)
Ab	2,76	<u>2,96</u> (0,838 - 0,362)	<u>3,00</u> (0,711 - 0,401)	<u>2,70</u> (3,244 - 0,074)
Cad	2,03	<u>2,17</u> (1,147 - 0,287)	<u>2,34</u> (8,102 - 0,005)	<u>1,96</u> (0,006 - 0,940)
Cb	2,94	<u>3,09</u> (3,778 - 0,055)	<u>3,16</u> (0,734 - 0,393)	<u>2,87</u> (0,161 - 0,689)
Ib	2,05	<u>2,13</u> (1,464 - 0,229)	<u>2,33</u> (0,755 - 0,387)	<u>2,09</u> (0,004 - 0,952)

Les résultats nous permettent de faire un certain nombre de constatations :

- Les tris à plat semblent nous montrer que les musiques d'époque baroque (climat 1) et classique (climat 2) améliorent les principaux scores. Mais les tests de comparaisons

de moyennes doivent nous inciter à la plus grande prudence. En effet, seuls sont significatifs les améliorations des scores :

- de croyances envers l'annonce obtenues par le climat « classique »),
- d'attitude envers l'annonce obtenues par les climats « classique » et « baroque », et
- de croyances envers la marque obtenues par le climat « baroque »
- La musique d'époque contemporaine (climat 3) semble, à l'inverse, affaiblir les scores des différentes variables. Mais de la même façon les seules différences significatives entre les conditions de contrôle et le climat "contemporain" sont relatives à l'attitude envers la marque.

Ces premiers constats même difficilement interprétables peuvent, selon nous, trouver une première explication dans les particularités des différents styles retenus.

Les époques "baroque" et "classique" se caractérisent d'abord par une quête de la beauté, de la vérité, et de la simplicité. Les deux morceaux retenus pour les représenter sont des œuvres de grandes dimensions, qui ne laissent pas indifférents, et qui conduisent (sans doute) à développer davantage de réponses positives. A l'opposé, le style "contemporain" obéit à des règles différentes qui peuvent le rendre moins harmonieux, l'essentiel étant que la musique reste « vraie ».

Malgré la faiblesse des liens statistiques dégagés, ces résultats confirment en partie les recherches de Gallopel (2000) qui montraient, sans pour autant nier sa dimension affective, l'influence de la musique sur les croyances.

Influence de la musique sur les cheminements persuasifs empruntés

Le test de l'influence du climat musical sur la nature du cheminement persuasif emprunté a naturellement été réalisé au travers de l'étude des liens entre les différents construits proposés par les travaux de McKenzie, Lutz et Belch (1986) :


	Baroque		Classique		Contemporain		Groupe de contrôle	
	Coeff.	CR ⁶	Coeff.	CR	Coeff.	CR	Coeff.	CR
cad → aad	1,154	3,322	1,130	5,878	1,233	3,854	0,780	2,103
cb → ab	0,833	4,378	0,801	4,872	0,401	2,115	0,817	4,331
aad → cb	0,427	2,890	0,378	4,656	0,555	4,646	0,350	1,842
aad → ab	0,266	2,679	0,285	3,426	0,628	3,779	0,528	4,747
ab → aad	-0,222	-0,890	-0,098	-0,486	-0,211	-0,924	-0,285	-0,504
aad → ib	0,004	0,021	0,036	0,332	0,237	1,315	0,149	0,762
ab → ib	0,846	2,740	0,561	3,558	0,448	2,585	0,426	2,074

Les principaux résultats fournis par cette analyse comparée des 4 hypothèses du modèle nous indiquent les liens de régression non significatifs (CR < 2), c'est-à-dire ceux qu'ils convient de ne pas prendre en compte.

⁶ Coefficient de Régression

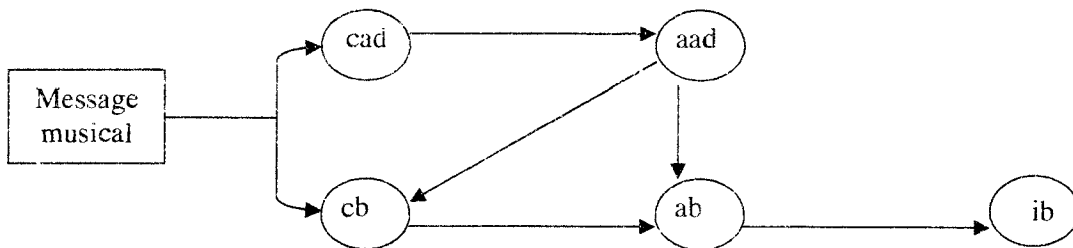
LES EFFETS DE LA MUSIQUE CLASSIQUE PUBLICITAIRE SUR LA ROUTE DE PERSUASION EMPRUNTÉE PAR UN PUBLIC DE JEUNES DE 18 À 25 ANS.

pour le groupe de contrôle : trois relations sont à supprimer (aad → cb; ab → aad et aad → ib). Le modèle auquel nous aboutissons finalement est le modèle ATH (Affect Transfert Hypothesis) de MacKenzie, Lutz et Belch (1986).



Le consommateur focalise l'essentiel de son attention sur les éléments d'exécution de la publicité. Il se forge une attitude générale envers la publicité qui, en l'absence d'autres éléments d'appréciation, va être directement transférée à la marque. N'ayant pas une motivation suffisamment élevée pour l'inciter à analyser davantage le contenu du message délivré, le consommateur va se baser sur cette première impression (favorable, ou défavorable) pour apprécier rapidement et globalement la marque. Les auteurs mettent l'accent sur l'automatisme des réponses, les réactions suscitées par les différents éléments de la publicité pouvant résulter de processus antérieurs, tels qu'un conditionnement classique ou un simple effet d'exposition. L'hypothèse du transfert affectif renforce donc le rôle de l'attitude envers la publicité qui y constitue le principal prédicteur de l'attitude envers la marque, et par là des intentions.

- Pour les différents groupes musicaux, les résultats convergent vers une régression significative entre l'attitude envers l'annonce et les croyances envers la marque. Le modèle auquel on aboutit, en définitive, celui de la DMH (Dual Mediation Hypothesis) de MacKenzie, Lutz et Belch (1986).



Dans cette route de persuasion, la motivation à traiter l'information est également relativement faible, tout en étant légèrement supérieure à celle de l'ATH, le degré d'analyse de l'information reste superficiel. Les réponses cognitives et affectives reflètent les aspects saillants de la publicité, la qualité générale du spot, mais parfois également la crédibilité accordée à la source. Le consommateur cherche à analyser la signification du message et à en tirer des déductions. Il y a là, la recherche d'une certaine compréhension, même si c'est un traitement simple de l'information qui, au travers d'une évaluation

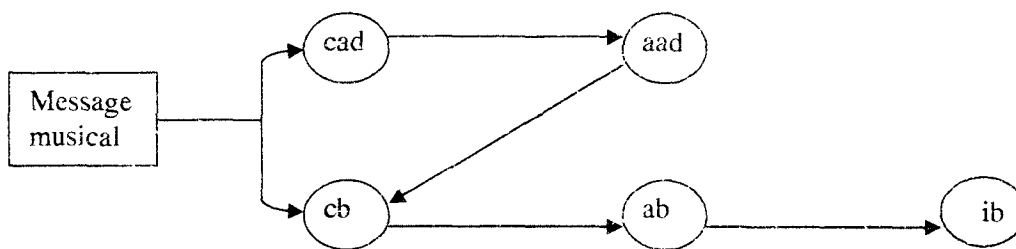
globale de la marque, dirige sa réponse. Les éléments les plus saillants de la publicité (comme la musique dans notre étude) peuvent également évoquer des souvenirs ou des pensées totalement déconnectés du message.

En résumé, sur cette route, le consommateur réagit à l'annonce, en développant des réponses symboliques, en utilisant le schéma directeur de ses connaissances pour évaluer les éléments saillants de la publicité. La musique joue alors pleinement son rôle, puisque les messages sont d'autant plus crédibles, que la musique qui les accompagne est appréciée (Gallopei, 1998).

Après suppression des liens non significatifs, une nouvelle analyse des modèles est réalisée pour évaluer le nouveau modèle obtenu.

	Contemporain		baroque		Classique		Groupe de contrôle	
	Coeff.	CR	Coeff.	CR	Coeff.	CR	Coeff.	CR
cad → aad	1,096	4,737	1,125	4,189	1,061	10,050	0,668	3,926
cb → ab	0,471	2,382	0,968	4,646	0,731	4,975	0,703	5,230
aad → ab	0,5422	3,761	0,160	1,733	0,318	4,180	0,477	6,251
ab → ib	0,603	5,165	0,947	4,540	0,731	6,039	0,448	3,084
aad → cb	0,469	4,469	0,404	3,700	0,360	4,954		
chi-deux	90,8		93,8		83,8		87,3	
ddl	93		102		93		85	
Proba	0,544		0,705		0,741		0,412	
GFI	0,861		0,819		0,877		0,866	
AGFI	0,772		0,729		0,798		0,758	
RMR	0,082		0,072		0,052		0,127	

Les résultats obtenus sur les nouveaux modèles offrent des paramètres très acceptables. Les GFI et AGFI montrent néanmoins que les qualités d'ajustement du modèle sont à peine satisfaisantes. En outre, on peut, noter que la musique d'époque baroque préconise l'élimination d'un lien supplémentaire, le lien Aad → Ab. Le modèle ainsi obtenu est proche de la DMH (Dual Mediation Hypothesis) de MacKenzie, Lutz et Belch (1986).



LES EFFETS DE LA MUSIQUE CLASSIQUE PUBLICITAIRE SUR LA ROUTE DE PERSUASION EMPRUNTÉE PAR UN PUBLIC DE JEUNES DE 18 À 25 ANS.

CONCLUSION

Discussion des résultats

L'objet de cet article était de démontrer, sur un public de jeunes, l'influence de la musique classique. Les résultats de cette étude montrent que la musique classique est loin de nuire au traitement du message publicitaire par les jeunes interrogés. On constate, en effet, qu'en présence de ce style musical, les consommateurs opèrent un traitement plus cognitif de l'annonce. Ce traitement, qui correspond à l'hypothèse de médiation duale de MacKenzie, Lutz et Belch (1986), rejoint l'approche symbolique introduite par Julien (1989) et démontrée par Gallopel (1998, 2000). La musique classique ne semble pas être incompatible avec un public de « non avertis ».

La musique classique semble, en effet, apporter des informations complémentaires aux images et ainsi permettre aux individus de traiter l'annonce de façon moins émotionnelle. Cet article a par conséquent permis de démontrer que la musique joue un certain rôle dans la manière dont les individus traitent l'annonce publicitaire. Dans le cas où cette musique semble "opposée" à un groupe d'individus, il semblerait qu'elle les dirige vers un traitement plus cognitif de l'annonce.

Ce travail contribue donc à améliorer sensiblement la compréhension que le marketing a de l'influence de la musique sur le traitement des annonces publicitaires.

Néanmoins, le fait que le public interrogé ne soit pas familier de la marque présentée ne nous permettent pas de généraliser totalement ces premiers résultats.

Enfin, la faible taille de l'échantillon (32 personnes interrogées) lors des pré-tests ne nous permet pas de considérer avec une fiabilité totale les GFI et AGFI. Il convient donc de prendre ces résultats avec prudence.

Si cette recherche permet de souligner l'importance des réactions cognitives à la musique publicitaire elle ne définit ni la nature, ni l'importance de ces réponses. Une étude complémentaire permettra d'améliorer encore la compréhension du traitement publicitaire en analysant la nature de ces réponses cognitives.

Le produit présenté ne revêt pas d'intérêt particulier pour la cible concernée, aussi pouvons nous également nous interroger sur la nature des résultats que nous aurions obtenu avec un produit plus spécifiquement destinés au public étudié.

Contributions à l'état de l'art

En premier lieu, cette recherche envisage pour la première fois l'impact de la musique sur les routes de persuasion empruntées par les consommateurs en comparant quatre modèles existants. Les études antérieures s'attachaient davantage à étudier le fonctionnement de la musique en développant l'une ou l'autre des trois principales approches existantes: affective, cognitive, symbolique.

Par ailleurs, cet article démontre que le climat émotionnel influence de façon significative la route de persuasion empruntée par les consommateurs. Les résultats montrent effectivement une évolution de la route suivie par le consommateur en fonction de la musique. Cet article souligne également l'importance de ne plus considérer les simples dimensions affective et symbolique comme étant les seuls modèles possibles pour

le fonctionnement de la musique publicitaire mais qu'une voie encore plus cognitive est à prendre en considération.

Enfin, cet article met en lumière l'importance du couple musique-image sur la formation des attitudes et des croyances.

Implications opérationnelles et conclusions

En démontrant que même lorsque la musique ne correspond pas aux goûts premier de la cible visée, le traitement publicitaire se fait de manière plus cognitive et par une voie toujours proche de la DMH de MacKenzie, Lutz et Belch (1986), cette recherche montre l'apport cognitif de la musique.

Cela signifie que le choix de la musique doit être en cohérence avec le positionnement voulu par l'annonceur, et que le créatif ne peut pas négliger cet aspect de l'annonce. Toutefois, notons que dans le cadre de cette expérience, le public n'a pas laissé transparaître de sentiments particulièrement négatifs à l'égard de la musique classique. Cette précision nous semble importante car il semblerait que ce genre musical ait permis de crédibiliser l'annonce publicitaire et le produit présenté, sans doute par son côté élitiste, et sérieux. Nos résultats ne sont donc peut-être pas généralisables à tous les cas de figure, comme celui d'une annonce « rapp » à un public de seniors, où de véritables sentiments de répulsion pourraient apparaître. « L'image de marque » (culturelle, sociale, ou personnelle) attribuée au style musical, ou même plus simplement au morceau, joue vraisemblablement un rôle non négligeable dans la formation des réponses du consommateur.

Concernant les publicités destinées à un public jeune, cet article devrait pouvoir inciter les publicitaires à considérer davantage la musique comme un élément central, stratégique et déterminant des annonces puisqu'elle a le pouvoir de modifier la perception que les consommateurs ont de l'annonce et qu'elle influence, par conséquent, la façon dont ils vont traiter le message.

Annexe 1

Résultats des Pré-tests sur l'annonce publicitaire Gruno

Question 1 : Quelle est l'opinion qui se rapproche la plus de la votre pour chacune des affirmations suivantes ?

Enoncés	Pas du tout d'accord	Plutôt pas d'accord	Moyenne -ment d'accord	Plutôt d'accord	Tout à fait d'accord
Cette publicité m'informe sur les caractéristiques du produit présenté	1	2	3	4	5
J'ai apprécié cette publicité	1	2	3	4	5
Cette publicité me donne envie de tester ou d'essayer le produit	1	2	3	4	5

**LES EFFETS DE LA MUSIQUE CLASSIQUE PUBLICITAIRE SUR LA ROUTE DE
PERSUASION EMPRUNTÉE PAR UN PUBLIC DE JEUNES DE 18 À 25 ANS.**

Commentaire : L'objectif de cette question est de mesurer l'aspect informatif de l'annonce et de connaître les réactions affectives et conatives du public.

	Pas du tout	Un peu / assez	Beaucoup
Information	52	44	4
Apprécié	24	68	8
Envie de tester	68	28	4

Question 2 : Parmi les émotions et sensations présentées ci dessous, quelles sont les 3 qui correspondent le mieux à ce que vous avez ressenti en voyant cette annonce ?

Colonne 1	Colonne 2	Colonne 3	Colonne 4
Intérêt	Attrait	Implication	Passion
Attrirance	Préférence	Amitié	Amour
Satisfaction	Plaisir	Joie	Bonheur
Jalousie	Envie	Convoitise	Désir
Surprise	Stupeur	Stupéfaction	Ebahissement
Aversion	Répulsion	Dégoût	Rejet
Antipathie	Hostilité	Détestation	Haine
Appréhension	Peur	Anxiété	Angoisse
Insatisfaction	Tristesse	Peine	Désespoir
Fierté	Honneur	Orgueil	Vanité
Honte	Déshonneur	Abjection	Bassesse
Regrets	Repentir	Contrition	Remords
Irritation	Mécontentement	Colère	Rage

Commentaire : La grille présentée à cette question est la grille des émotions de Derbaix (1987). Nous l'avons reprise intégralement. Les émotions sont croissantes entre les différentes colonnes.

En %	Pub 1	Pub 2	Pub 3	Pub 4
Colonne 1	50	38,4	25,7	27,4
Colonne 2	22,2	20,6	37,15	23,3
Colonne 3	16,7	15	20	12,3
Colonne 4	11,1	26	17,15	37

Echelles de mesure retenues

Echelle de croyance envers l'annonce

	Enoncés	Pas du tout d'accord	Plutôt pas d'accord	Moyennement d'accord	Plutôt d'accord	Tout à fait d'accord
1	L'atmosphère général de cette publicité est particulièrement réussis.	1	2	3	4	5
2	Cette publicité est convaincante	1	2	3	4	5
3	Cette publicité est informative	1	2	3	4	5
4	Les arguments de cette publicités sont importants.	1	2	3	4	5
5	Les arguments de cette publicité sont particulièrement développés.	1	2	3	4	5

Arguments retenus pour l'échelle de croyances envers la marque

- | |
|--|
| <ul style="list-style-type: none"> - jolie coupe - confortable - bonne qualité - bonne image |
|--|

La mesure retenue, au travers de la méthode de Mittal (1990), comporte quatre items mesurée par une échelle de Likert en 5 points.

Echelle d'intention d'achat

Enoncés	Pas du tout d'accord	Plutôt pas d'accord	Moyennement d'accord	Plutôt d'accord	Tout à fait d'accord
1- J'ai envie de tester le produit présenté	1	2	3	4	5
2- Il est probable que je teste le produit présenté dans cette publicité	1	2	3	4	5
3- Je vais tester le produit présenté dans ce spot	1	2	3	4	5

**LES EFFETS DE LA MUSIQUE CLASSIQUE PUBLICITAIRE SUR LA ROUTE DE
PERSUASION EMPRUNTÉE PAR UN PUBLIC DE JEUNES DE 18 À 25 ANS.**

Echelle d'attitude envers l'annonce

Enoncés	Pas du tout d'accord	Plutôt pas d'accord	Moyennement d'accord	Plutôt d'accord	Tout à fait d'accord
1- J'ai trouvé que cette publicité était une bonne publicité.	1	2	3	4	5
2- J'ai bien aimé cette publicité	1	2	3	4	5
3- J'ai eu du plaisir à voir cette publicité	1	2	3	4	5
4- J'aurais du plaisir à revoir cette publicité	1	2	3	4	5

Echelle d'attitude envers la marque

Enoncés	Pas du tout d'accord	Plutôt pas d'accord	Moyennement d'accord	Plutôt d'accord	Tout à fait d'accord
1- J'ai un jugement favorable sur le produit présenté dans cette publicité	1	2	3	4	5
2- Globalement, on peut dire que j'ai une attitude favorable à l'égard du produit présenté	1	2	3	4	5
3- Je pense que le produit présenté est de bonne qualité	1	2	3	4	5

Annexe 3 : Caractéristiques des individus interrogés pour les enquêtes.

« écouter de la musique est une activité qui compte beaucoup pour moi »

	Pas du tout d'accord 1	2	3	4	Tout à fait d'accord 5
N	3	6	37	51	131
%	1,3	2,6	16,2	22,4	57,5

« je me sens particulièrement attiré par la musique »

	Pas du tout d'accord 1	2	3	4	Tout à fait d'accord 5
N	5	7	48	61	107
%	2,2	3,1	21,1	26,8	46,9

« j'apprécie la musique classique et j'en écoute de temps en temps »

	Pas du tout d'accord 1	2	3	4	Tout à fait d'accord 5
N	58	53	58	35	24
%	25,4	23,2	25,4	15,4	10,5

« j'apprécie tellement la musique classique que j'achète des disques »

	Pas du tout d'accord 1	2	3	4	Tout à fait d'accord 5
N	150	40	21	9	8
%	65,8	17,5	3,2	3,9	3,5

Bibliographie

- Allen et Madden (1985), A Closer Look At Classical Conditioning, Journal Of Consumer Research, 12.
- Alpert Ji. et Alpert M.I. (1990), Music Influences On Mood And Purchase intentions, Psychology And Marketing, 7, 2.
- Bierley, McSweeney et Vannieuwerkerk (1985), Classical Conditioning of Preferences for Stimuli, Journal of Consumer Research, 12.
- Blair Me. Et Shimp A. (1992), Consequences of an Unpleasant Experience With Music : a Second Order Negative Conditioning, Journal of Advertising, vol. 21 (1).
- Bruner G.C. (1990), Music, Mood and Marketing, Journal Of Marketing.
- Derbaix Cm. (1995), L'impact des réactions affectives induites par les messages publicitaires : une analyse tenant compte de l'implication, Recherche et Applications en Marketing, 10, 2.
- Donnat et Cogneau (1990), Les pratiques culturelles des Français, ed. La Découverte.
- Donnat O. et Girard A. (1989), Les pratiques culturelles des français, enquête 1988-89, Paris, La Documentation Française.
- Gallopel K. (1998), Influence de la réponse des consommateurs à la publicité : prise en compte des dimensions affective et symbolique inhérentes au stimulus musical , Thèse de Doctorat.
- Gallopel K. (2000), Contributions affective et symbolique de la musique publicitaire : une étude empirique, Recherche et Applications Marketing, 15-1
- Gorn G..J. (1982), The Effects Of Music In Advertising On Choice Behavior: A Classical Conditioning Approach, Journal Of Marketing,, 46, winter.
- Gorn G.J., Golberg M., Chattopadhyay A. et Litvack D. (1991), Music And Information In Commercials: Their Effects With An Elderly Sample, Journal Of Advertising Research.
- Homer (1990), The Mediating Role of Attitude Toward The Ad: Some Additional Evidences, Journal Of Marketing Research, 27, 1
- Julien J.R. (1989), Musique et publicité, du cri de Paris aux messages publicitaires radiophoniques et télévisés, Collection Harmoniques, ed. Flammarion.
- MacKenzie Sb., Lutz Rj et Beich Ge. (1986), The Role of Attitude Toward the Ad as a Mediator of Advertising Effectiveness: a Test of Competing Explanations, Journal of Marketing Research, 23, 2.
- Mitchell AA. et Olson Jc. (1981), Are Products Attribute Belief the Only Mediator of Advertising Effects on Brand Attitude, Journal of Marketing Research, 18, 3.
- Mittal (1990), The Relative Roles of Brand Beliefs and Attitude Toward the Ad as Mediators of Brand Attitude: a Second Look, Journal of Marketing Research, 27, 2.
- Park C.W. et Young S.M. (1986), Consumer Response To Television Commercial: The Impact Of Involvement And Background Music On Brand Attitude Formation, Journal of Marketing Research, 23.

**LES EFFETS DE LA MUSIQUE CLASSIQUE PUBLICITAIRE SUR LA ROUTE DE
PERSUASION EMPRUNTÉE PAR UN PUBLIC DE JEUNES DE 18 À 25 ANS.**

19. Pitt L.F. et Abratt R. (1988), Music In Advertisements For Unmentionable Products: A Classical Conditioning Experiment International, Journal of Advertising, 7, 1.
20. Tom G. (1990), Marketing With Music, Journal of Consumer Marketing, 7, 49-53.
21. Zajonc RB. (1968), The Attitudinal Effects of Mere Exposure, Journal of Personality and Social Psychology, Monograph Supplement, 9, 2

Поступило в редакцию 01.12.2005 г.